



UNIVERSIDADE ESTADUAL DE MARINGÁ

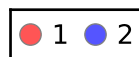
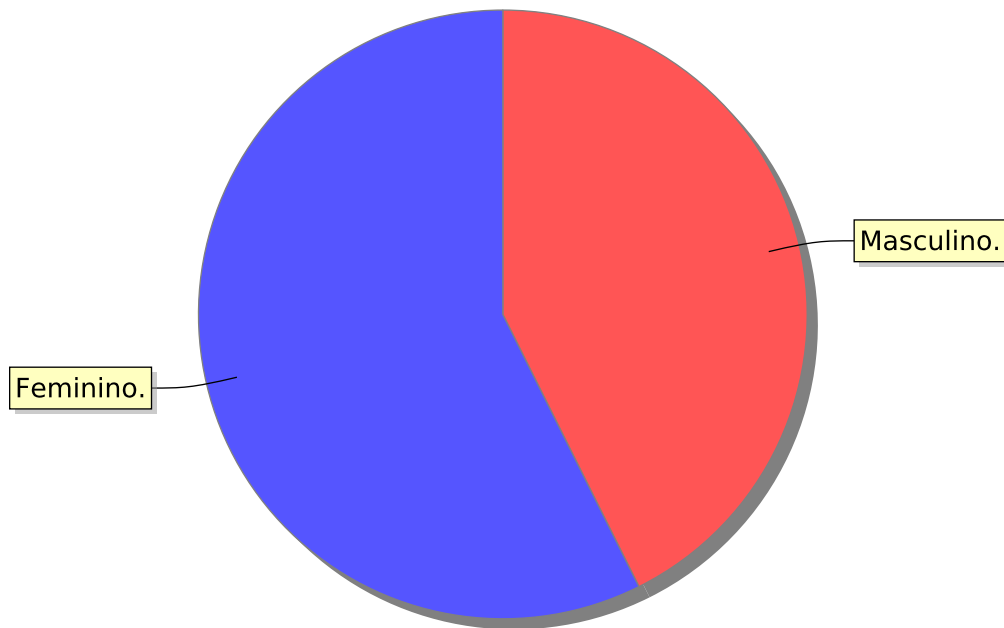
COMISSÃO CENTRAL DO VESTIBULAR UNIFICADO

Vestibular de Verão 2017 - com a situação "Todos"

Emitido: 14/11/2017

Todos os Cursos

1	Qual o seu sexo?	Total	Percentual
1	Masculino.	6472	42,62
2	Feminino.	8714	57,38





UNIVERSIDADE ESTADUAL DE MARINGÁ

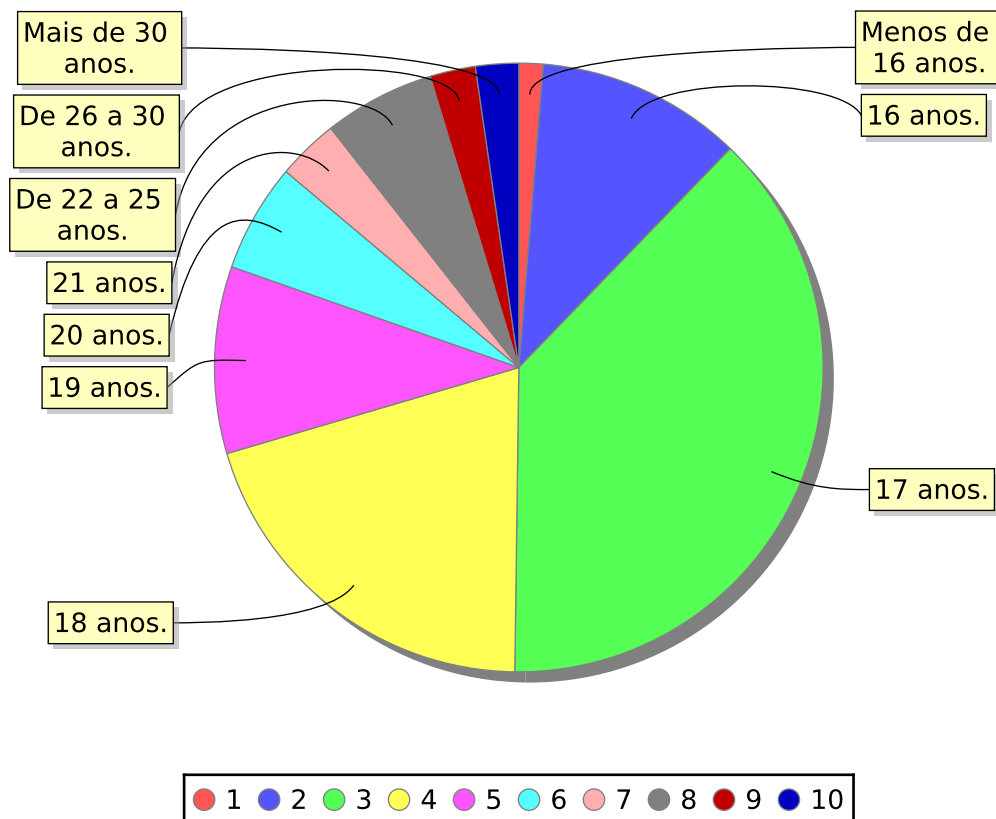
COMISSÃO CENTRAL DO VESTIBULAR UNIFICADO

Vestibular de Verão 2017 - com a situação "Todos"

Emitido: 14/11/2017

Todos os Cursos

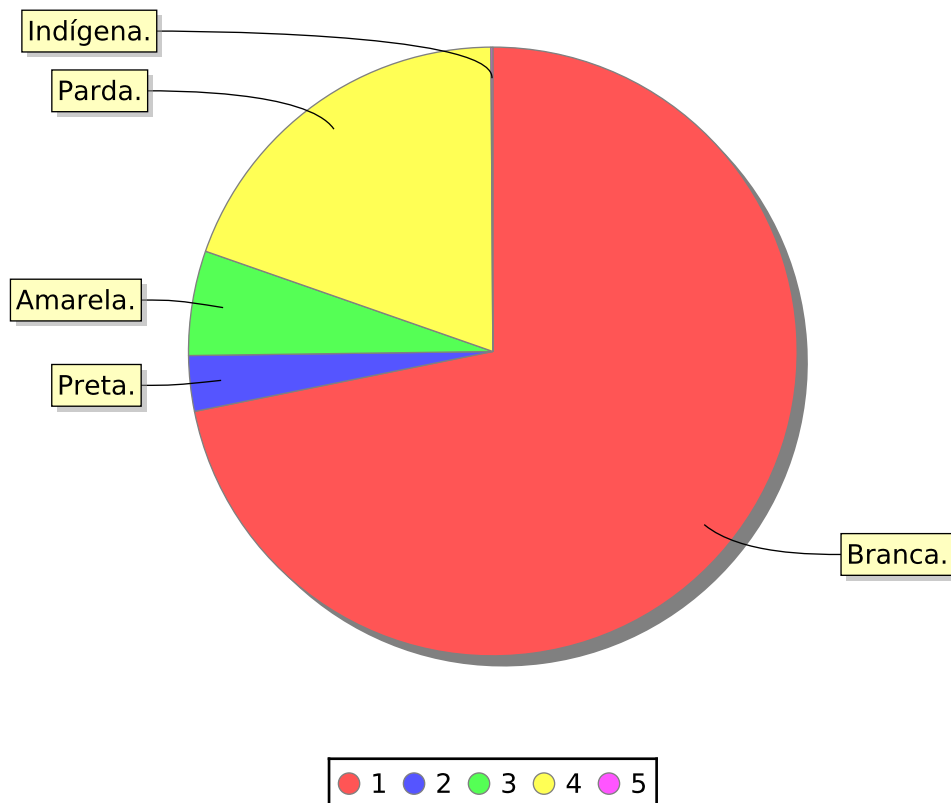
2	Quantos anos você completará até o próximo dia 31 de dezembro?	Total	Percentual
1	Menos de 16 anos.	195	1,28
2	16 anos.	1662	10,94
3	17 anos.	5768	37,98
4	18 anos.	3072	20,23
5	19 anos.	1508	9,93
6	20 anos.	875	5,76
7	21 anos.	496	3,27
8	De 22 a 25 anos.	895	5,89
9	De 26 a 30 anos.	368	2,42
10	Mais de 30 anos.	347	2,28





Todos os Cursos

3	Qual a sua cor ou raça? (Fonte: IBGE - Censo 2010)	Total	Percentual
1	Branca.	10910	71,84
2	Preta.	447	2,94
3	Amarela.	844	5,56
4	Parda.	2970	19,56
5	Indígena.	15	0,10





UNIVERSIDADE ESTADUAL DE MARINGÁ

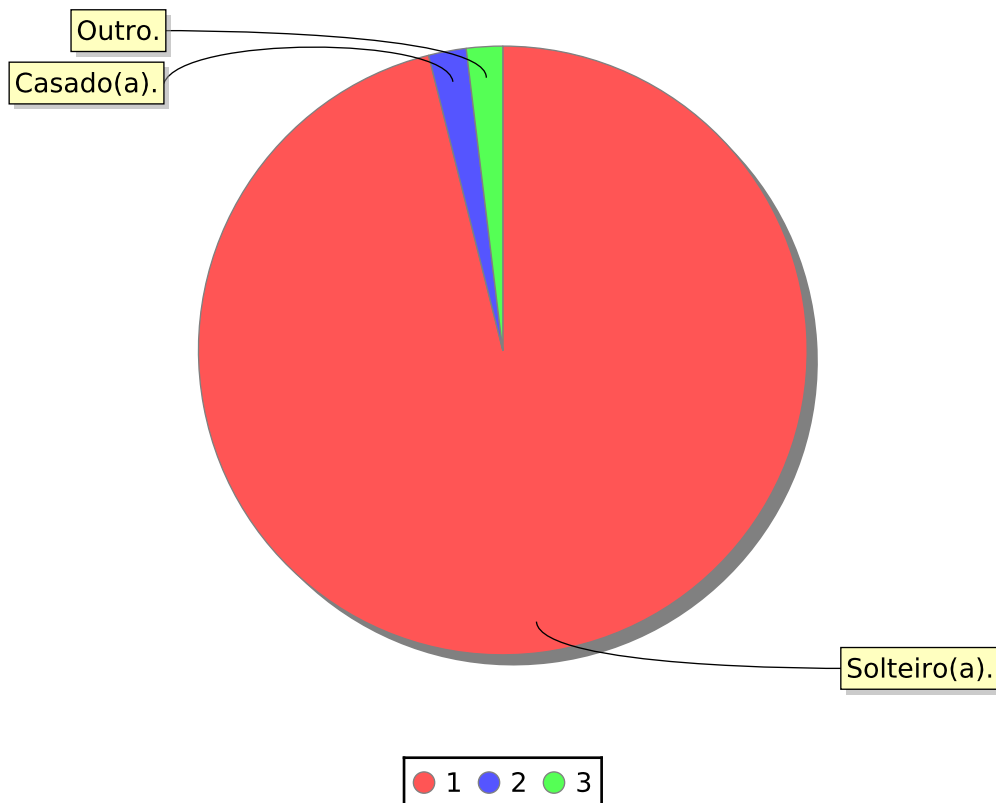
COMISSÃO CENTRAL DO VESTIBULAR UNIFICADO

Vestibular de Verão 2017 - com a situação "Todos"

Emitido: 14/11/2017

Todos os Cursos

4	Qual o seu estado civil?	Total	Percentual
1	Solteiro(a).	14590	96,08
2	Casado(a).	304	2,00
3	Outro.	292	1,92





UNIVERSIDADE ESTADUAL DE MARINGÁ

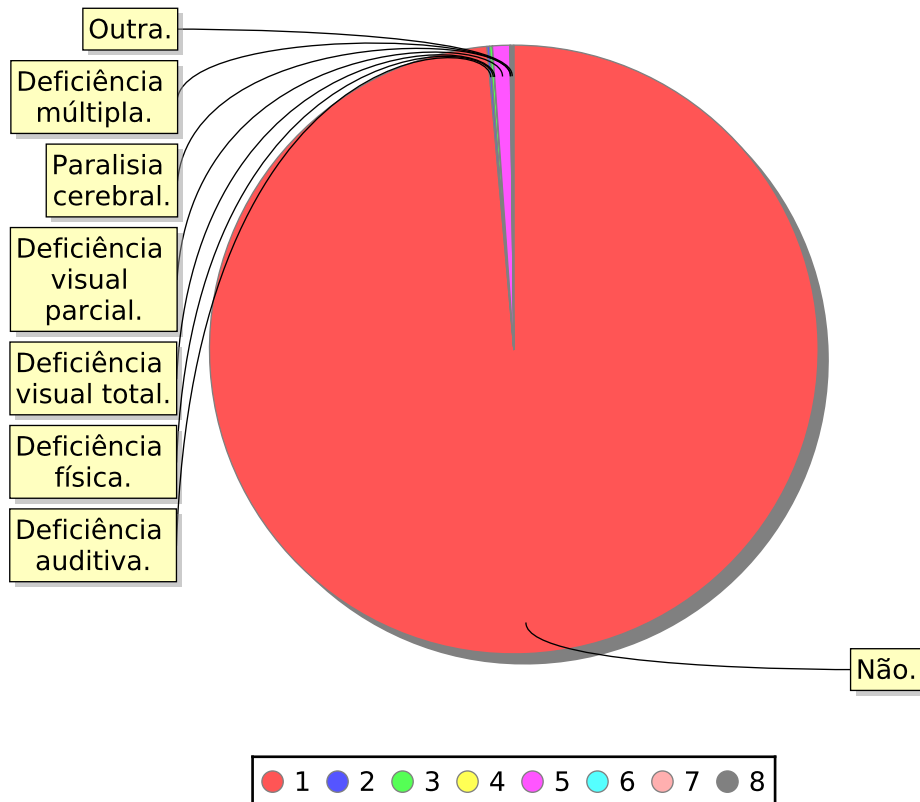
COMISSÃO CENTRAL DO VESTIBULAR UNIFICADO

Vestibular de Verão 2017 - com a situação "Todos"

Emitido: 14/11/2017

Todos os Cursos

5	Você tem alguma deficiência/necessidade educativa especial? (Caso necessite de atendimento especial para a realização das provas, solicite-o por meio de requerimento, junto à CVU)	Total	Percentual
1	Não.	14972	98,59
2	Deficiência auditiva.	20	0,13
3	Deficiência física.	23	0,15
4	Deficiência visual total.	1	0,01
5	Deficiência visual parcial.	140	0,92
6	Paralisia cerebral.	0	0,00
7	Deficiência múltipla.	1	0,01
8	Outra.	29	0,19





UNIVERSIDADE ESTADUAL DE MARINGÁ

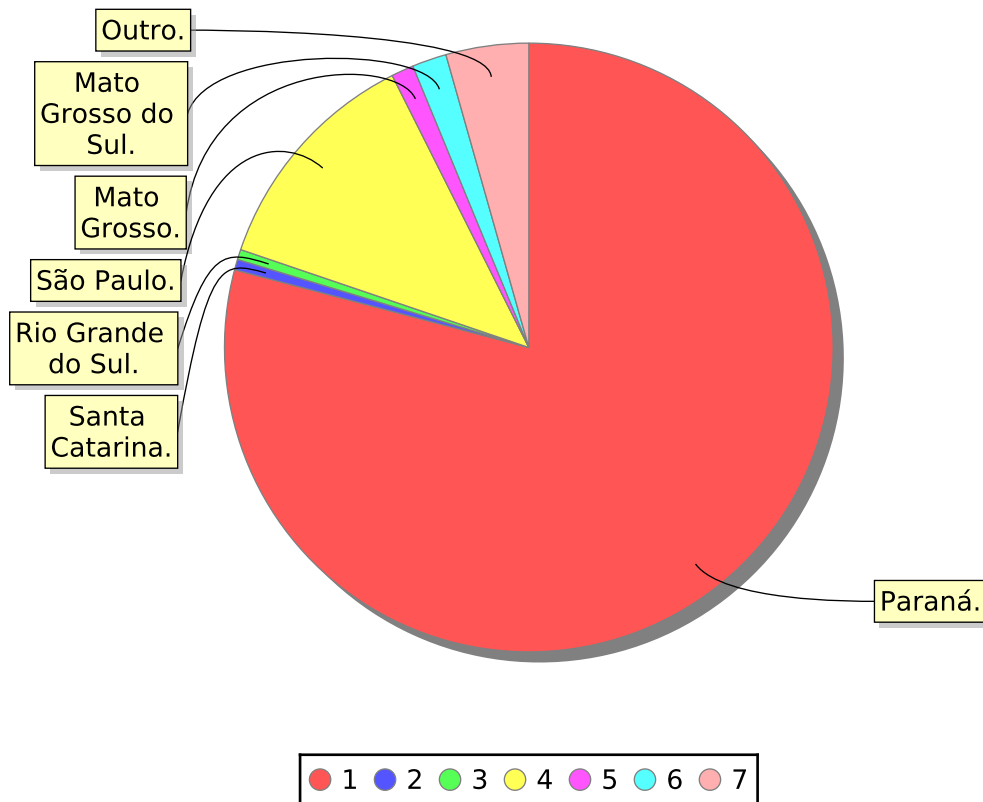
COMISSÃO CENTRAL DO VESTIBULAR UNIFICADO

Vestibular de Verão 2017 - com a situação "Todos"

Emitido: 14/11/2017

Todos os Cursos

6	Qual o Estado em que você nasceu?	Total	Percentual
1	Paraná.	12014	79,11
2	Santa Catarina.	85	0,56
3	Rio Grande do Sul.	82	0,54
4	São Paulo.	1880	12,38
5	Mato Grosso.	180	1,19
6	Mato Grosso do Sul.	278	1,83
7	Outro.	667	4,39





UNIVERSIDADE ESTADUAL DE MARINGÁ

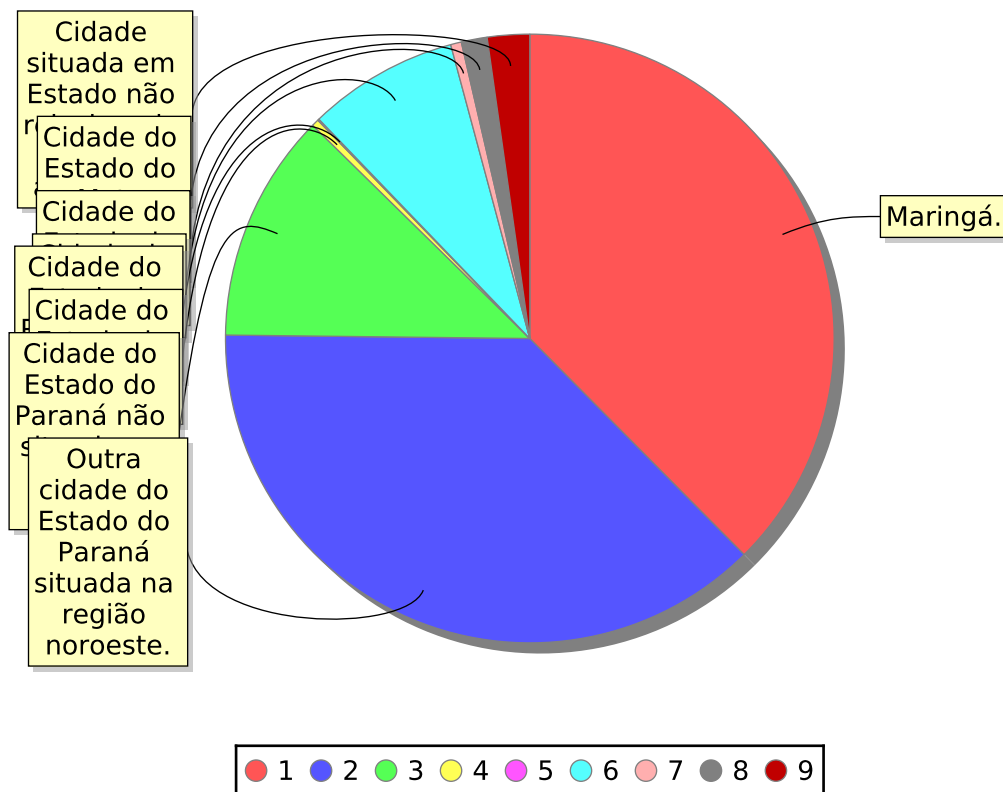
COMISSÃO CENTRAL DO VESTIBULAR UNIFICADO

Vestibular de Verão 2017 - com a situação "Todos"

Emitido: 14/11/2017

Todos os Cursos

7	Onde você reside permanentemente?	Total	Percentual
1	Maringá.	5705	37,57
2	Outra cidade do Estado do Paraná situada na região noroeste.	5712	37,61
3	Cidade do Estado do Paraná não situada na região noroeste.	1848	12,17
4	Cidade do Estado de Santa Catarina.	58	0,38
5	Cidade do Estado do Rio Grande do Sul.	12	0,08
6	Cidade do Estado de São Paulo.	1215	8,00
7	Cidade do Estado do Mato Grosso.	87	0,57
8	Cidade do Estado do Mato Grosso do Sul.	208	1,37
9	Cidade situada em Estado não relacionado nos itens anteriores.	341	2,25





UNIVERSIDADE ESTADUAL DE MARINGÁ

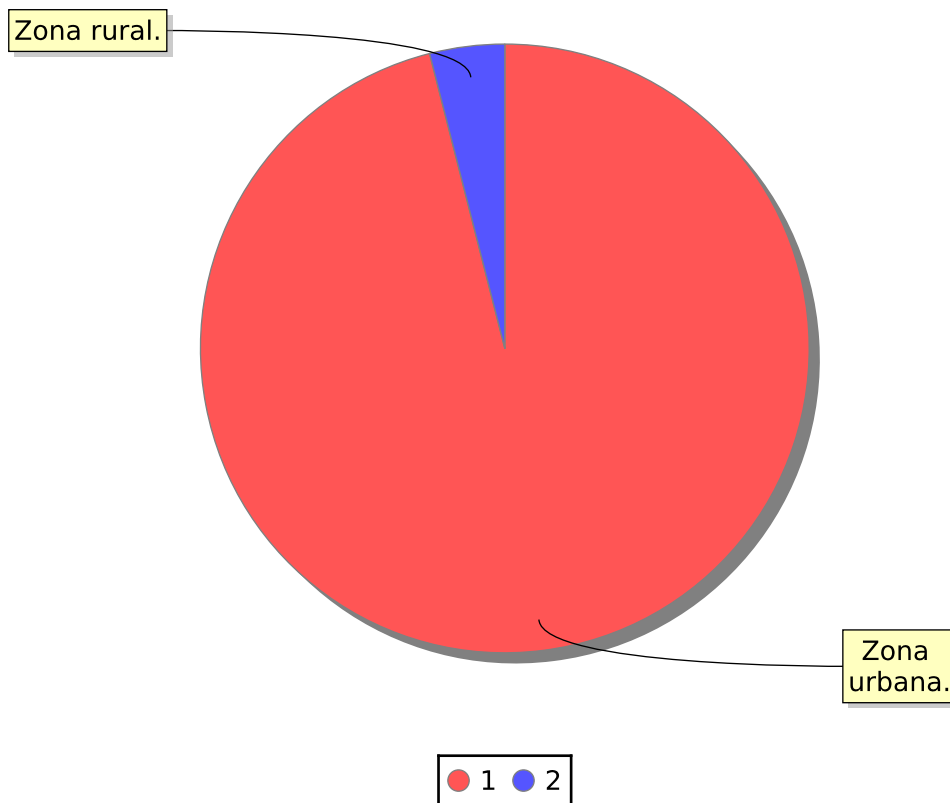
COMISSÃO CENTRAL DO VESTIBULAR UNIFICADO

Vestibular de Verão 2017 - com a situação "Todos"

Emitido: 14/11/2017

Todos os Cursos

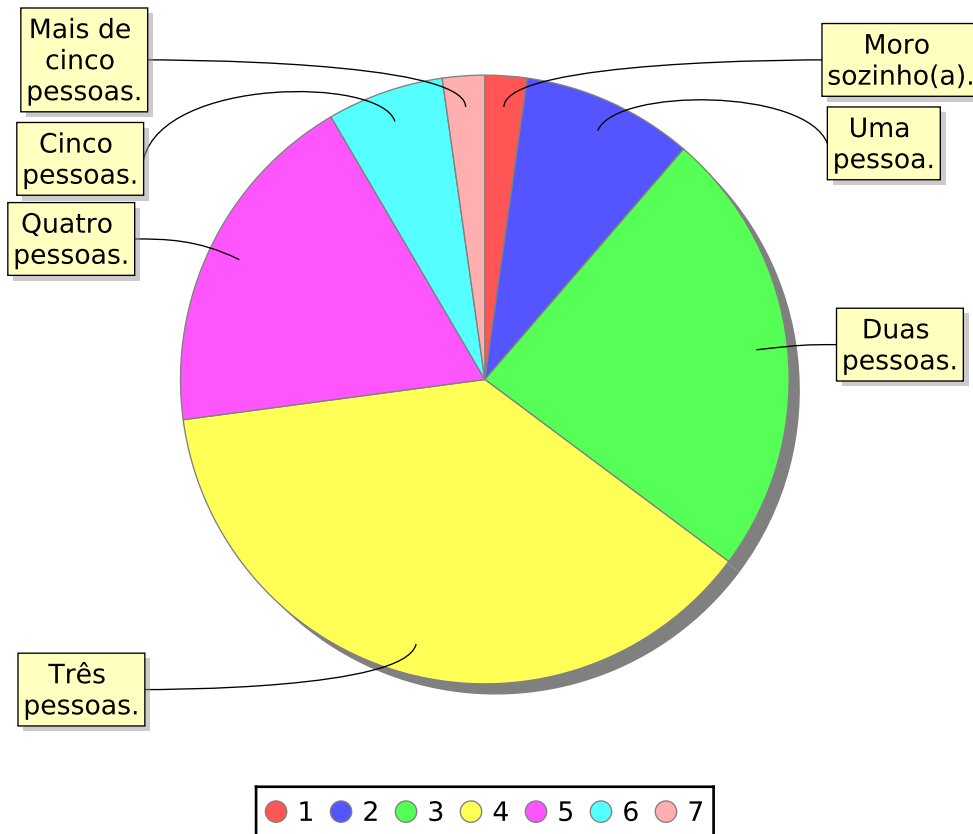
8	Qual a localização de sua residência?	Total	Percentual
1	Zona urbana.	14582	96,02
2	Zona rural.	604	3,98





Todos os Cursos

9	Quantas pessoas residem com você?	Total	Percentual
1	Moro sozinho(a).	338	2,23
2	Uma pessoa.	1382	9,10
3	Duas pessoas.	3626	23,88
4	Três pessoas.	5723	37,69
5	Quatro pessoas.	2836	18,68
6	Cinco pessoas.	941	6,20
7	Mais de cinco pessoas.	340	2,24





UNIVERSIDADE ESTADUAL DE MARINGÁ

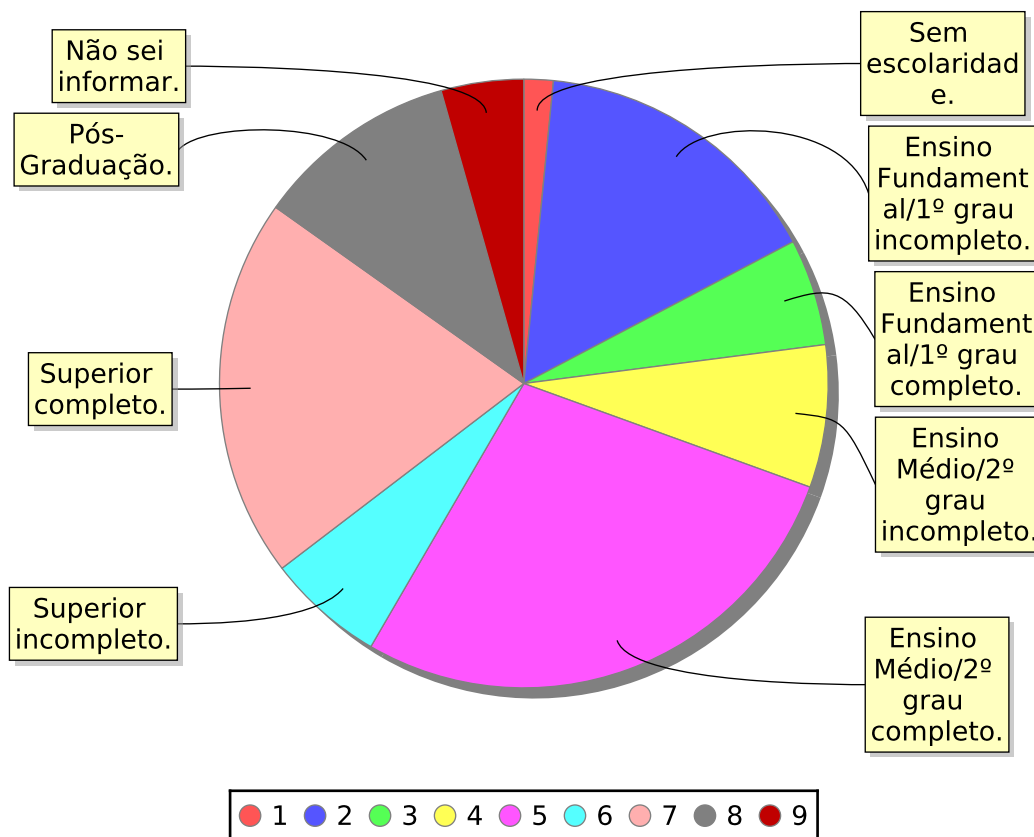
COMISSÃO CENTRAL DO VESTIBULAR UNIFICADO

Vestibular de Verão 2017 - com a situação "Todos"

Emitido: 14/11/2017

Todos os Cursos

10	Qual o nível de instrução do seu pai?	Total	Percentual
1	Sem escolaridade.	236	1,55
2	Ensino Fundamental/1º grau incompleto.	2389	15,73
3	Ensino Fundamental/1º grau completo.	861	5,67
4	Ensino Médio/2º grau incompleto.	1150	7,57
5	Ensino Médio/2º grau completo.	4230	27,85
6	Superior incompleto.	947	6,24
7	Superior completo.	3069	20,21
8	Pós-Graduação.	1638	10,79
9	Não sei informar.	666	4,39





UNIVERSIDADE ESTADUAL DE MARINGÁ

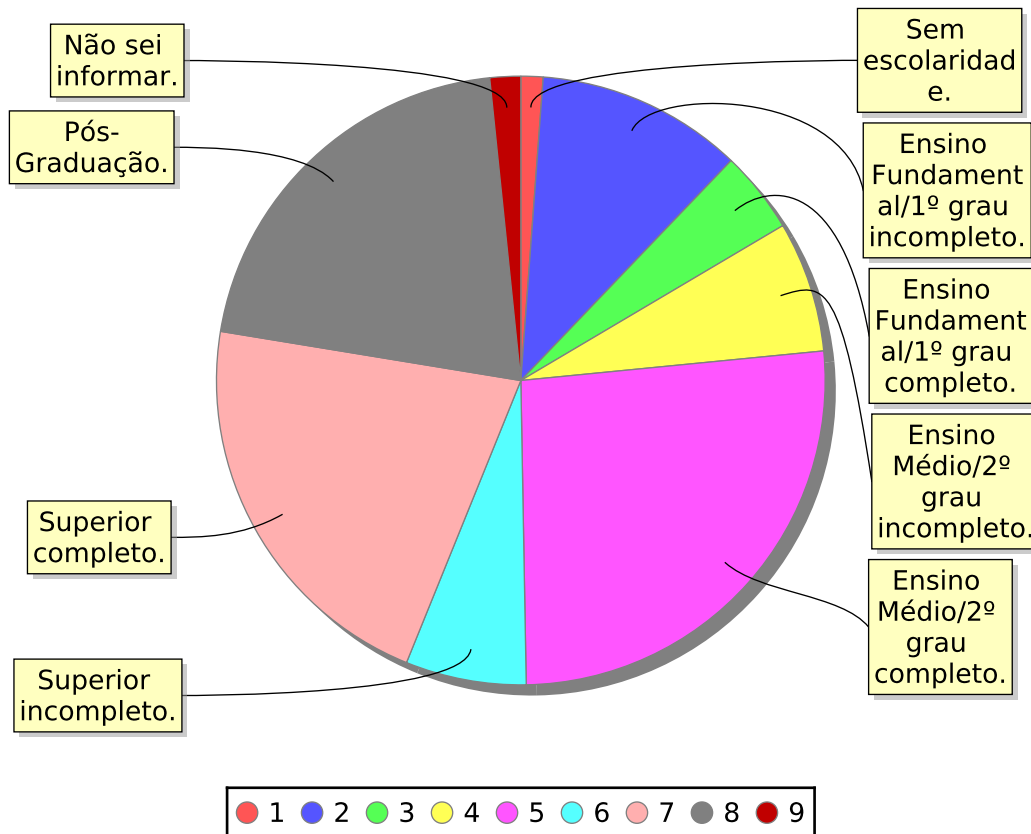
COMISSÃO CENTRAL DO VESTIBULAR UNIFICADO

Vestibular de Verão 2017 - com a situação "Todos"

Emitido: 14/11/2017

Todos os Cursos

11	Qual o nível de instrução de sua mãe?	Total	Percentual
1	Sem escolaridade.	178	1,17
2	Ensino Fundamental/1º grau incompleto.	1666	10,97
3	Ensino Fundamental/1º grau completo.	662	4,36
4	Ensino Médio/2º grau incompleto.	1055	6,95
5	Ensino Médio/2º grau completo.	3989	26,27
6	Superior incompleto.	974	6,41
7	Superior completo.	3258	21,45
8	Pós-Graduação.	3156	20,78
9	Não sei informar.	248	1,63





UNIVERSIDADE ESTADUAL DE MARINGÁ

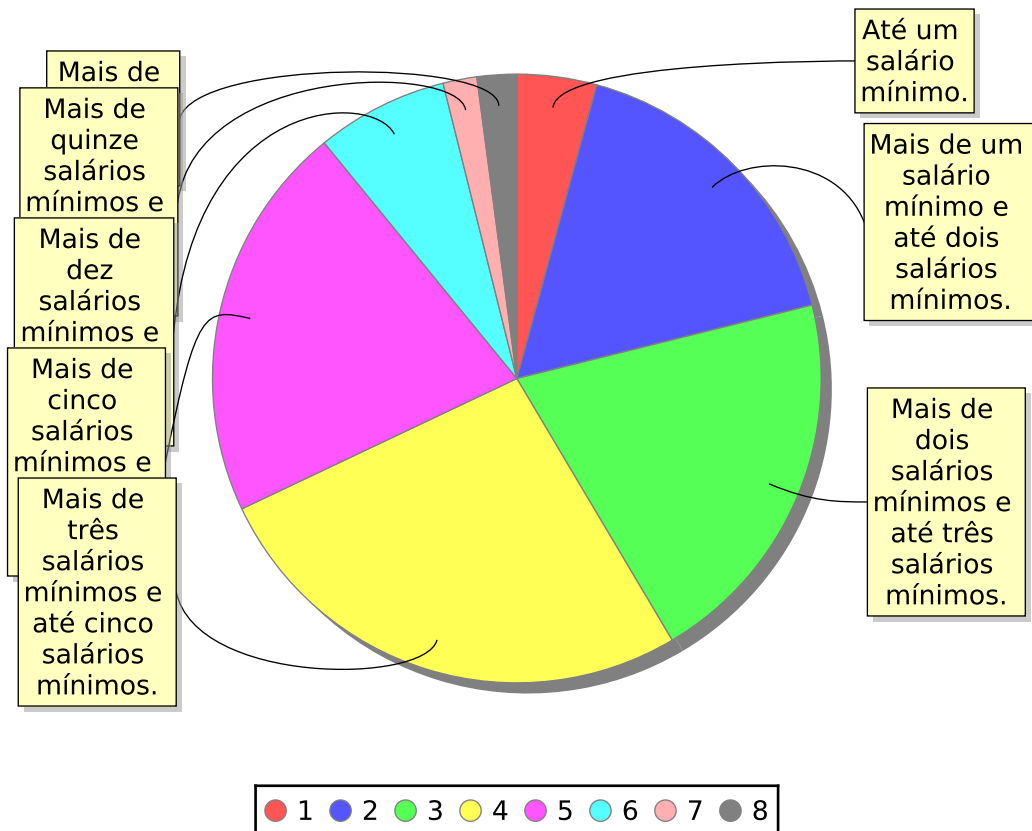
COMISSÃO CENTRAL DO VESTIBULAR UNIFICADO

Vestibular de Verão 2017 - com a situação "Todos"

Emitido: 14/11/2017

Todos os Cursos

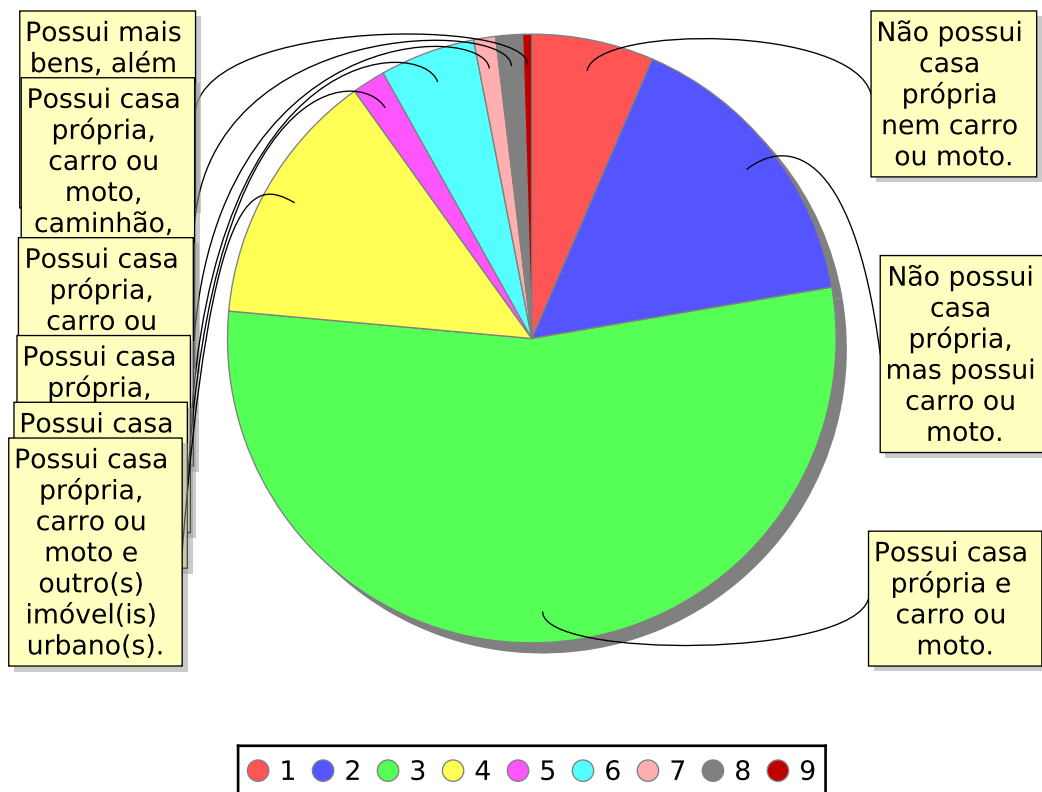
12	Qual a renda mensal de sua família?	Total	Percentual
1	Até um salário mínimo.	642	4,23
2	Mais de um salário mínimo e até dois salários mínimos.	2565	16,89
3	Mais de dois salários mínimos e até três salários mínimos.	3091	20,35
4	Mais de três salários mínimos e até cinco salários mínimos.	4022	26,48
5	Mais de cinco salários mínimos e até dez salários mínimos.	3210	21,14
6	Mais de dez salários mínimos e até quinze salários mínimos.	1064	7,01
7	Mais de quinze salários mínimos e até vinte salários mínimos.	273	1,80
8	Mais de vinte salários mínimos.	319	2,10





Todos os Cursos

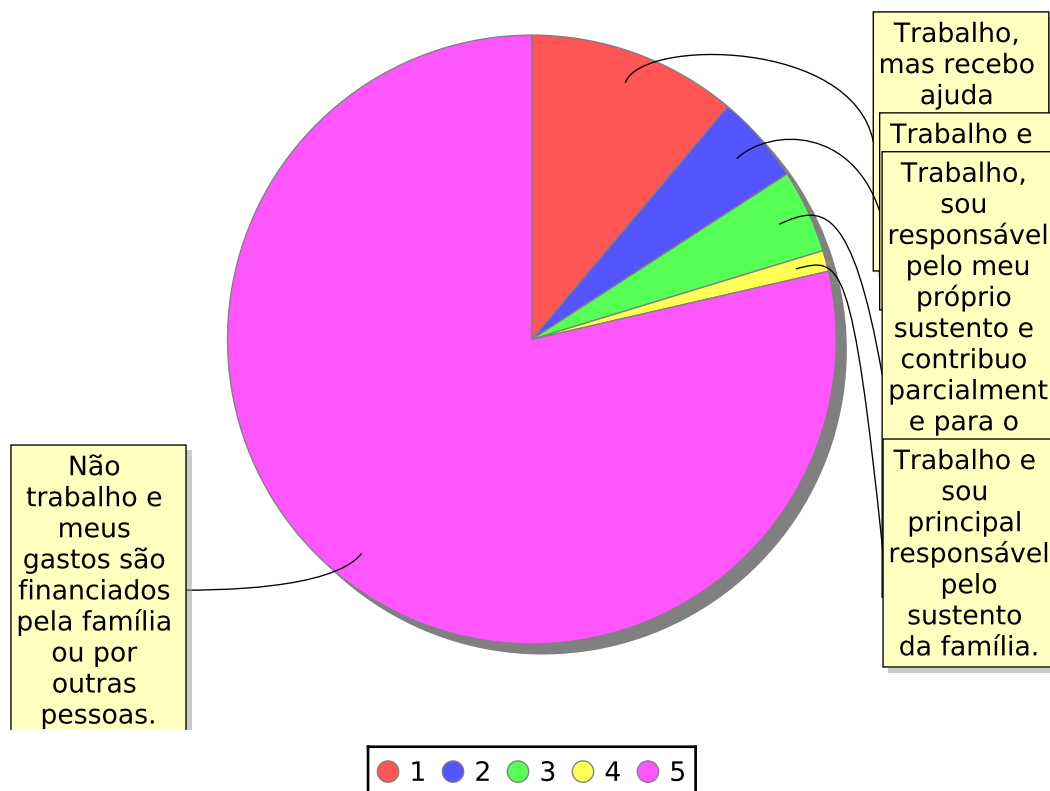
13	Qual o item cuja descrição de bens mais se aproxima dos bens da sua família?	Total	Percentual
1	Não possui casa própria nem carro ou moto.	984	6,48
2	Não possui casa própria, mas possui carro ou moto.	2403	15,82
3	Possui casa própria e carro ou moto.	8221	54,14
4	Possui casa própria, carro ou moto e outro(s) imóvel(is) urbano	2075	13,66
5	Possui casa própria, carro ou moto e caminhão.	269	1,77
6	Possui casa própria, carro ou moto e propriedade rural.	768	5,06
7	Possui casa própria, carro ou moto, caminhão e propriedade rural.	177	1,17
8	Possui casa própria, carro ou moto, caminhão, propriedade rural e	216	1,42
9	Possui mais bens, além dos relacionados no item anterior.	73	0,48





Todos os Cursos

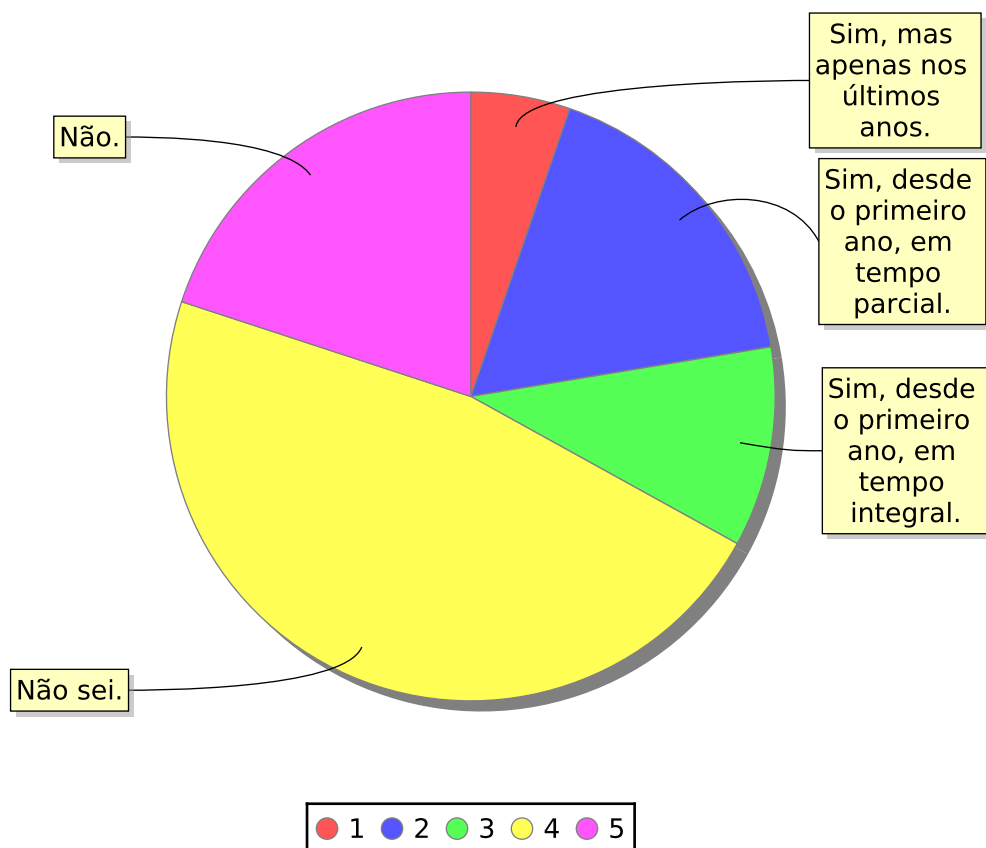
14	Qual a sua participação na vida econômica da família?	Total	Percentual
1	Trabalho, mas recebo ajuda financeira da família ou de outras	1690	11,13
2	Trabalho e sou responsável pelo meu próprio sustento.	716	4,71
3	Trabalho, sou responsável pelo meu próprio sustento e contribuo	675	4,44
4	Trabalho e sou principal responsável pelo sustento da família.	169	1,11
5	Não trabalho e meus gastos são financiados pela família ou por	11936	78,60





Todos os Cursos

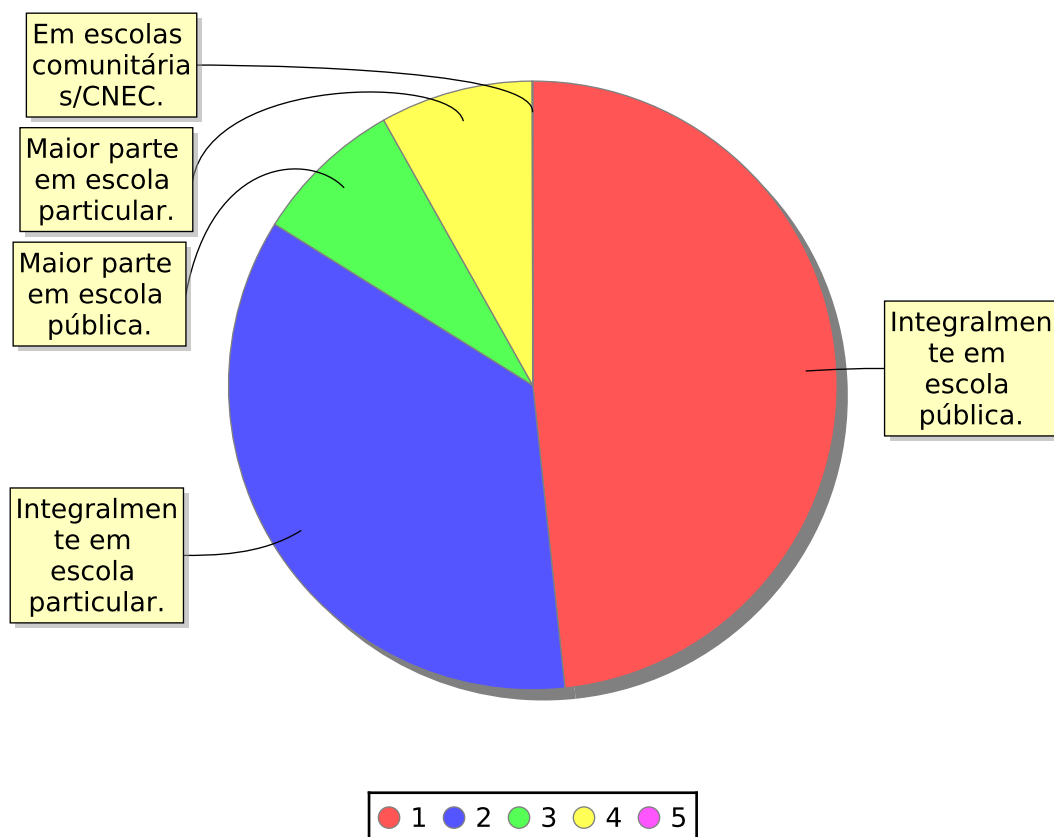
15	Durante o curso superior, você terá que trabalhar?	Total	Percentual
1	Sim, mas apenas nos últimos anos.	801	5,27
2	Sim, desde o primeiro ano, em tempo parcial.	2599	17,11
3	Sim, desde o primeiro ano, em tempo integral.	1616	10,64
4	Não sei.	7139	47,01
5	Não.	3031	19,96





Todos os Cursos

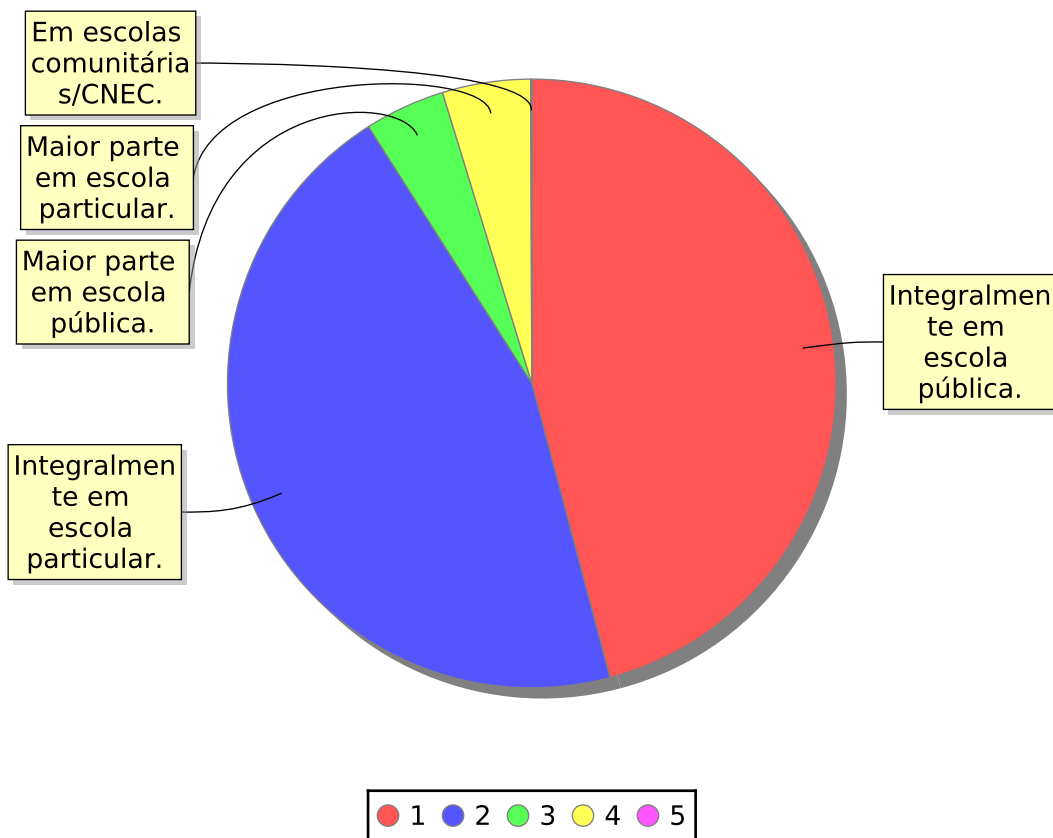
16	Como você realizou seus estudos de Ensino Fundamental (1º grau)?	Total	Percentual
1	Integralmente em escola pública.	7337	48,31
2	Integralmente em escola particular.	5402	35,57
3	Maior parte em escola pública.	1209	7,96
4	Maior parte em escola particular.	1233	8,12
5	Em escolas comunitárias/CNEC.	5	0,03





Todos os Cursos

17	Como você realizou ou está realizando o Ensino Médio (2º grau ou equivalente)?	Total	Percentual
1	Integralmente em escola pública.	6965	45,86
2	Integralmente em escola particular.	6852	45,12
3	Maior parte em escola pública.	649	4,27
4	Maior parte em escola particular.	711	4,68
5	Em escolas comunitárias/CNEC.	9	0,06





UNIVERSIDADE ESTADUAL DE MARINGÁ

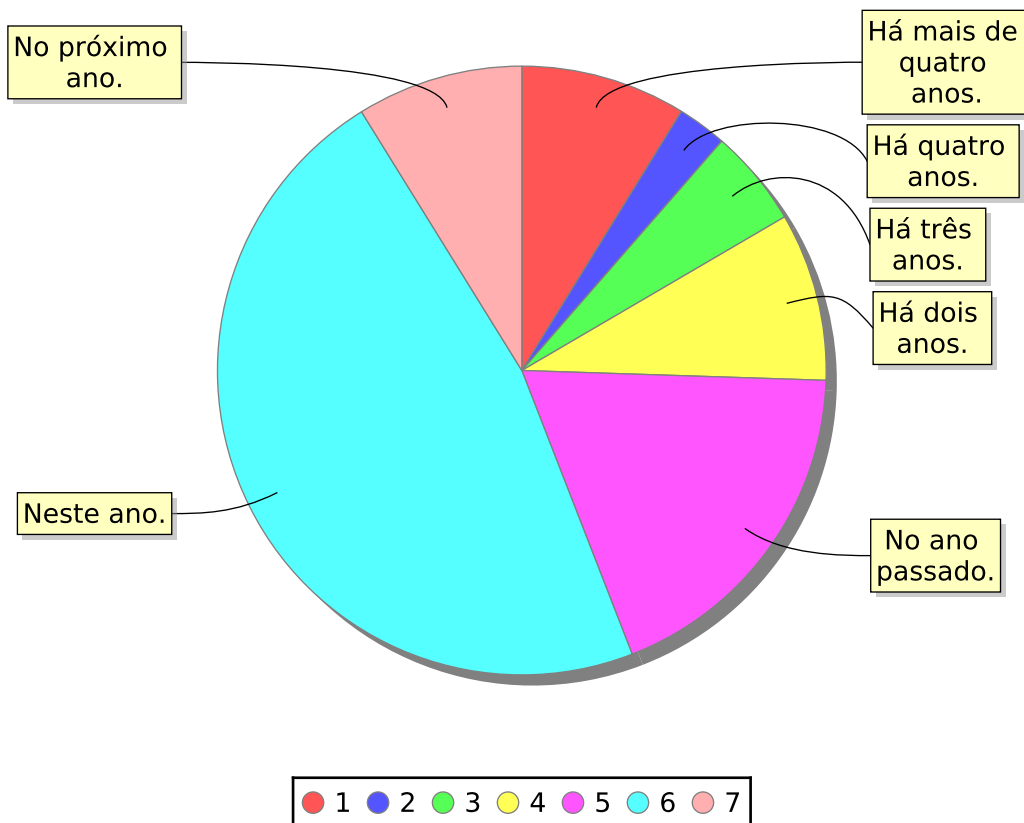
COMISSÃO CENTRAL DO VESTIBULAR UNIFICADO

Vestibular de Verão 2017 - com a situação "Todos"

Emitido: 14/11/2017

Todos os Cursos

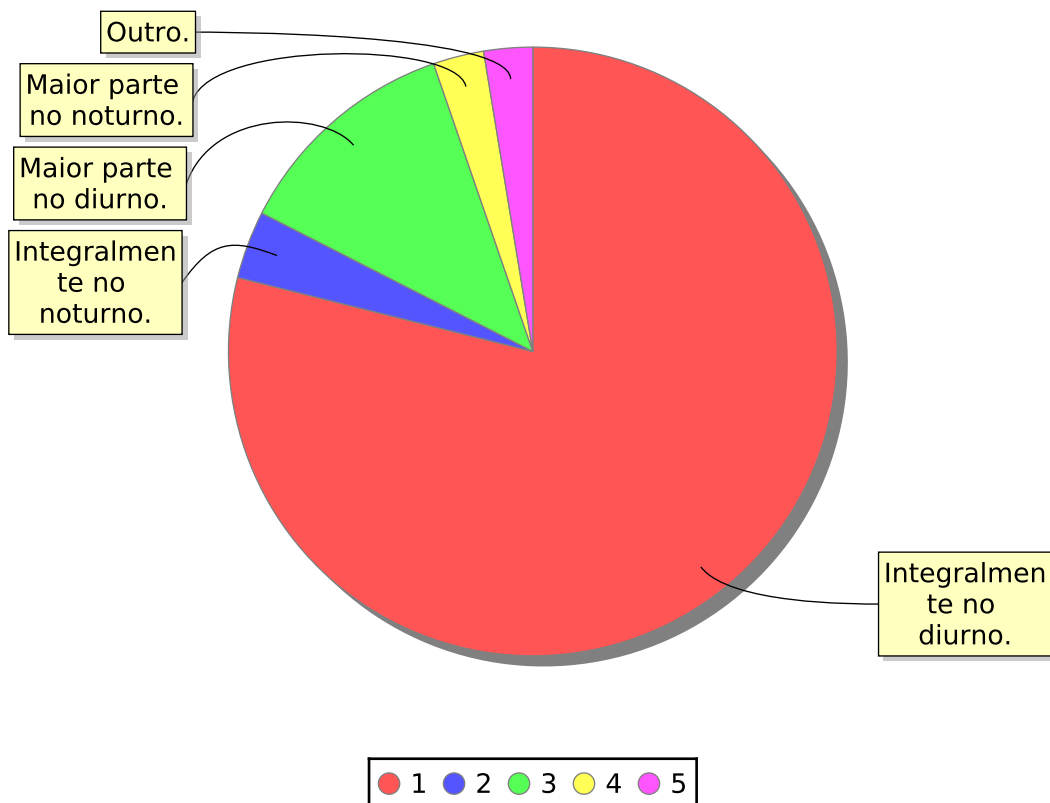
18	Quando você concluiu ou concluirá o Ensino Médio (2º grau ou equivalente)?	Total	Percentual
1	Há mais de quatro anos.	1334	8,78
2	Há quatro anos.	399	2,63
3	Há três anos.	785	5,17
4	Há dois anos.	1357	8,94
5	No ano passado.	2821	18,58
6	Neste ano.	7149	47,08
7	No próximo ano.	1341	8,83





Todos os Cursos

19	Em que turno você realizou ou está realizando o Ensino Médio (2º grau ou equivalente)?	Total	Percentual
1	Integralmente no diurno.	11983	78,91
2	Integralmente no noturno.	547	3,60
3	Maior parte no diurno.	1853	12,20
4	Maior parte no noturno.	410	2,70
5	Outro.	393	2,59





UNIVERSIDADE ESTADUAL DE MARINGÁ

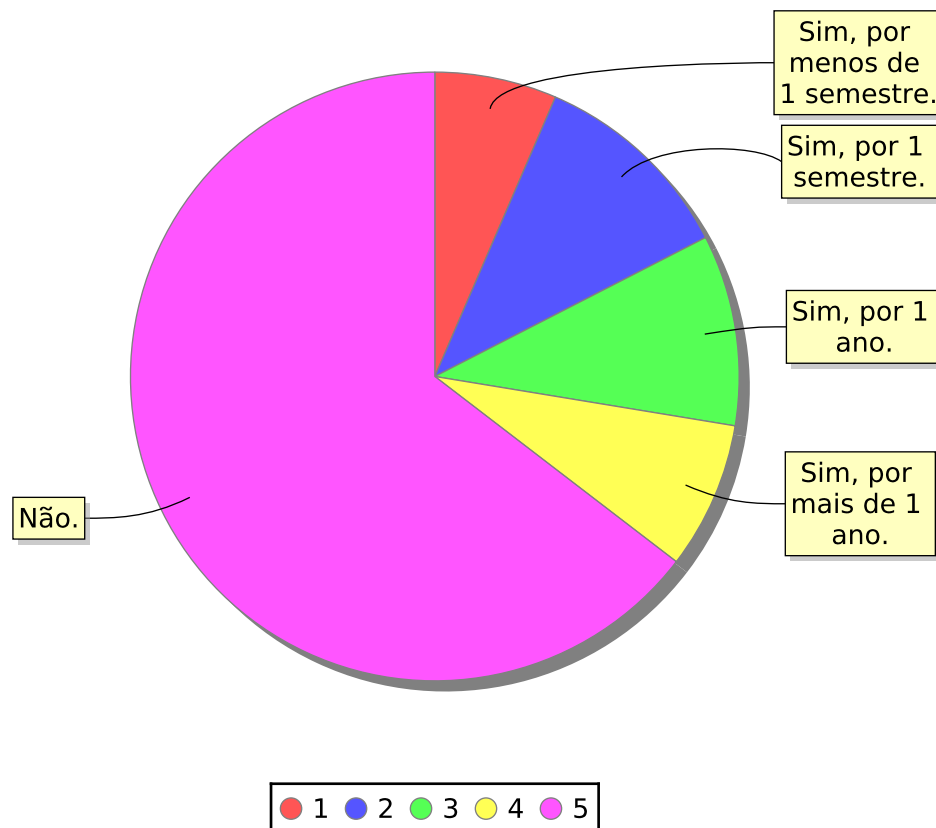
COMISSÃO CENTRAL DO VESTIBULAR UNIFICADO

Vestibular de Verão 2017 - com a situação "Todos"

Emitido: 14/11/2017

Todos os Cursos

21	Você frequentou ou frequenta curso pré-vestibular?	Total	Percentual
1	Sim, por menos de 1 semestre.	915	6,03
2	Sim, por 1 semestre.	1546	10,18
3	Sim, por 1 ano.	1430	9,42
4	Sim, por mais de 1 ano.	1102	7,26
5	Não.	9107	59,97





UNIVERSIDADE ESTADUAL DE MARINGÁ

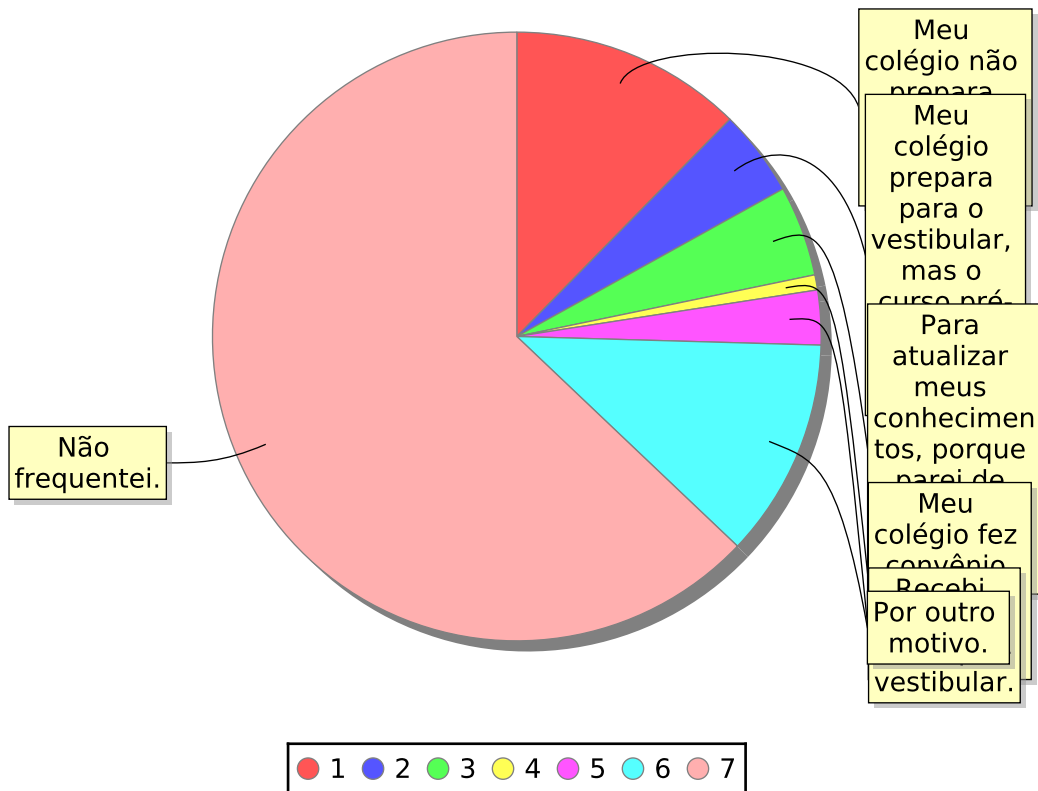
COMISSÃO CENTRAL DO VESTIBULAR UNIFICADO

Vestibular de Verão 2017 - com a situação "Todos"

Emitido: 14/11/2017

Todos os Cursos

22	Qual o principal motivo que o levou a frequentar curso pré-vestibular?	Total	Percentual
1	Meu colégio não prepara adequadamente para o vestibular.	1741	11,46
2	Meu colégio prepara para o vestibular, mas o curso pré-vestibular	648	4,27
3	Para atualizar meus conhecimentos, porque parei de estudar há	678	4,46
4	Meu colégio fez convênio com um curso pré-vestibular.	113	0,74
5	Recebi bolsa no curso pré-vestibular.	409	2,69
6	Por outro motivo.	1641	10,81
7	Não frequentei.	8870	58,41





UNIVERSIDADE ESTADUAL DE MARINGÁ

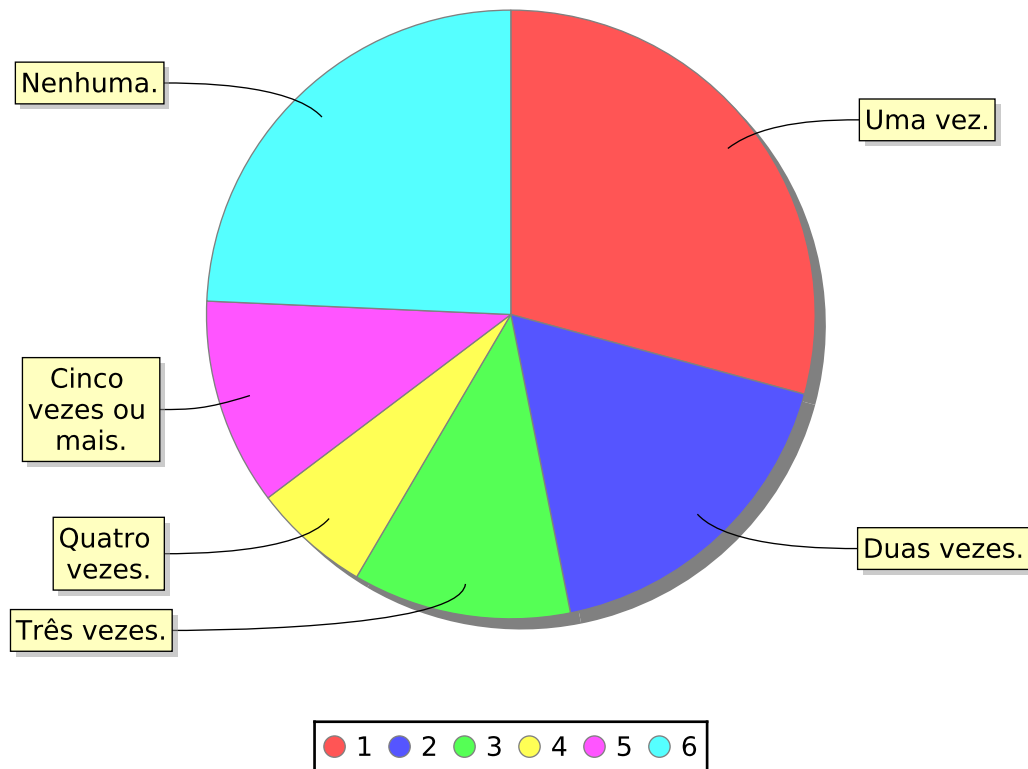
COMISSÃO CENTRAL DO VESTIBULAR UNIFICADO

Vestibular de Verão 2017 - com a situação "Todos"

Emitido: 14/11/2017

Todos os Cursos

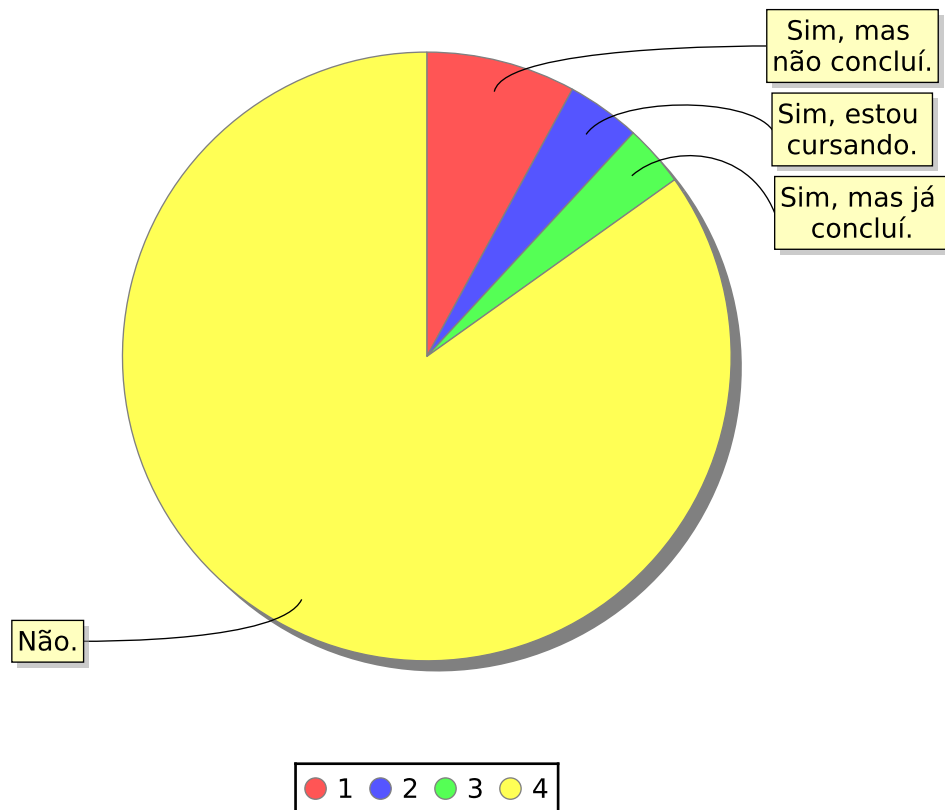
23	Quantas vezes já prestou Concurso Vestibular?	Total	Percentual
1	Uma vez.	4120	27,13
2	Duas vezes.	2487	16,38
3	Três vezes.	1635	10,77
4	Quatro vezes.	882	5,81
5	Cinco vezes ou mais.	1550	10,21
6	Nenhuma.	3426	22,56





Todos os Cursos

24	Você iniciou algum curso superior?	Total	Percentual
1	Sim, mas não concluí.	1120	7,38
2	Sim, estou cursando.	553	3,64
3	Sim, mas já concluí.	462	3,04
4	Não.	11965	78,79





UNIVERSIDADE ESTADUAL DE MARINGÁ

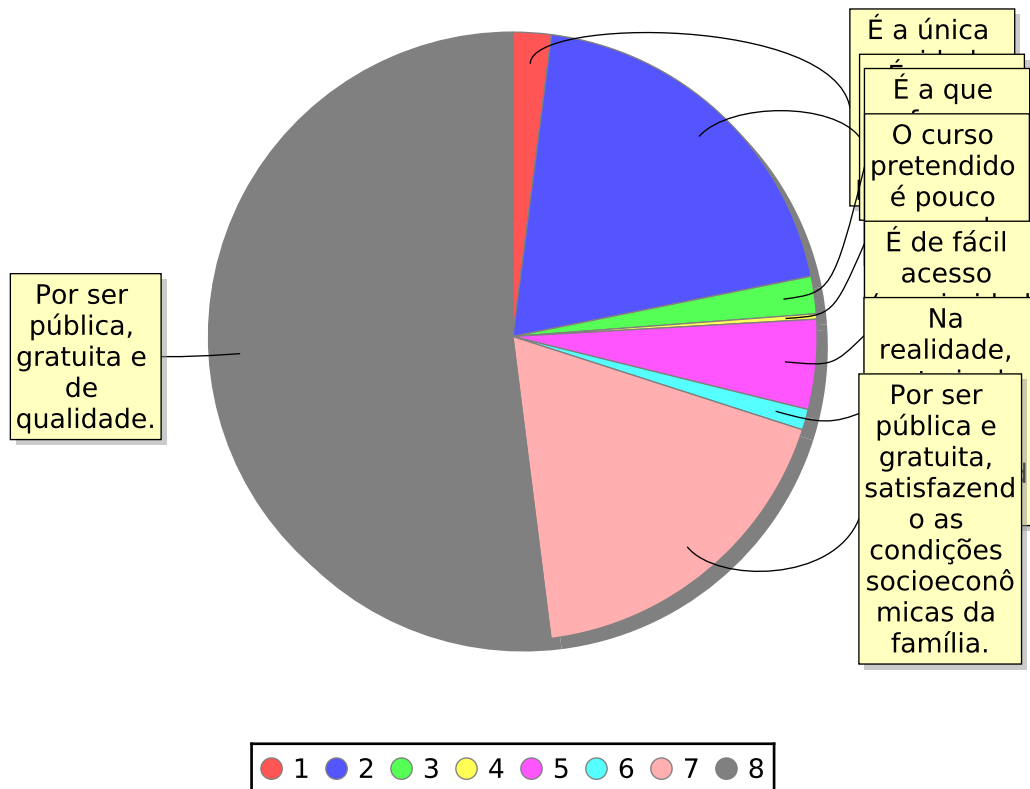
COMISSÃO CENTRAL DO VESTIBULAR UNIFICADO

Vestibular de Verão 2017 - com a situação "Todos"

Emitido: 14/11/2017

Todos os Cursos

25	Qual o principal motivo que o levou a fazer vestibular na Universidade Estadual de Maringá?	Total	Percentual
1	É a única na cidade que oferece o curso pretendido.	286	1,88
2	É a que oferece o melhor curso pretendido.	2792	18,39
3	É a que oferece curso pretendido em horário adequado.	279	1,84
4	O curso pretendido é pouco procurado, o que facilita a	40	0,26
5	É de fácil acesso (proximidade de casa, prática locomoção etc.).	672	4,43
6	Na realidade, gostaria de estudar em outra universidade.	155	1,02
7	Por ser pública e gratuita, satisfazendo as condições	2544	16,75
8	Por ser pública, gratuita e de qualidade.	7332	48,28





UNIVERSIDADE ESTADUAL DE MARINGÁ

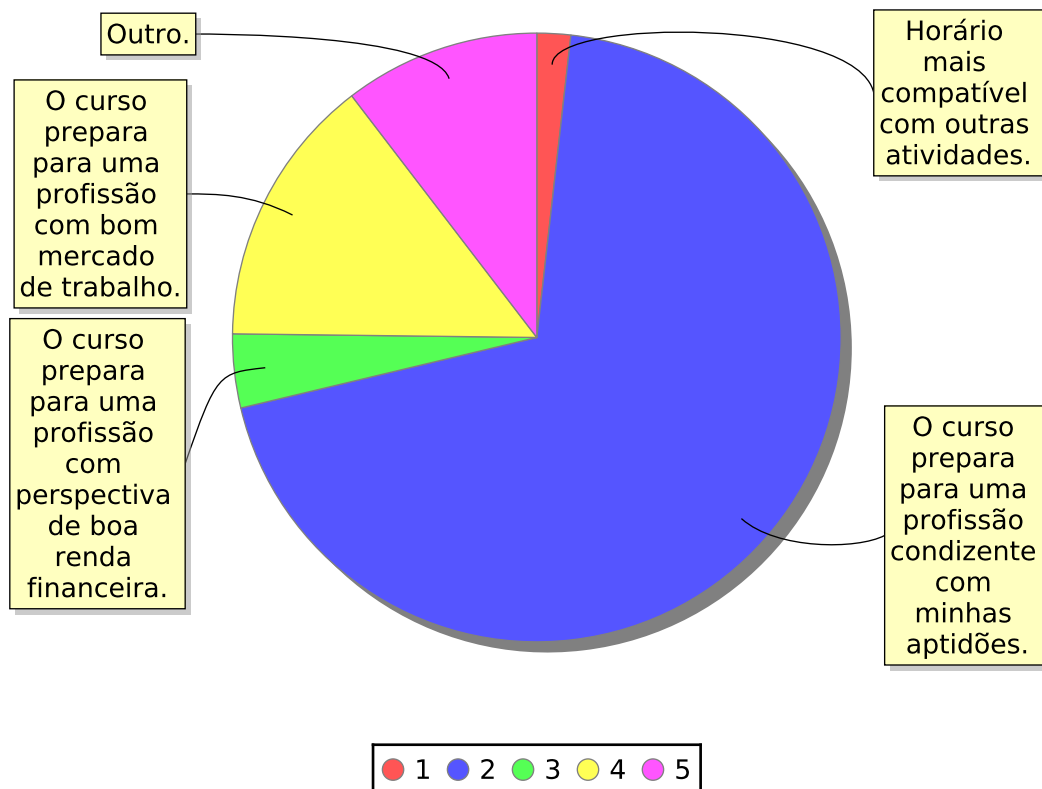
COMISSÃO CENTRAL DO VESTIBULAR UNIFICADO

Vestibular de Verão 2017 - com a situação "Todos"

Emitido: 14/11/2017

Todos os Cursos

26	Qual o motivo que o levou a escolher o curso para o qual está se candidatando?	Total	Percentual
1	Horário mais compatível com outras atividades.	252	1,66
2	O curso prepara para uma profissão condizente com minhas	9798	64,52
3	O curso prepara para uma profissão com perspectiva de boa	552	3,63
4	O curso prepara para uma profissão com bom mercado de	2031	13,37
5	Outro.	1467	9,66



Total de Casos Cadastrados:	15186	
Total de Casos Considerados:	15186	100,00