



# UNIVERSIDADE ESTADUAL DE MARINGÁ

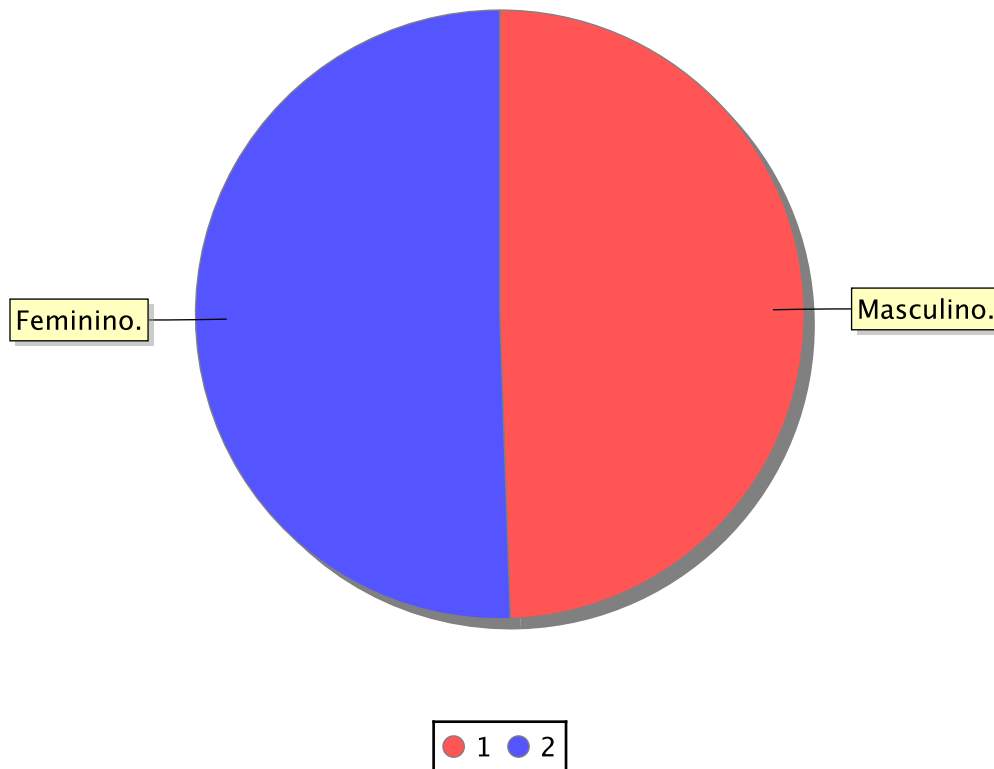
## COMISSÃO CENTRAL DO VESTIBULAR UNIFICADO

Vestibular de Verão 2018 - com a situação "Aprovado"

Emitido: 06/02/2019

Todos os Cursos

1	Qual o seu sexo?	Total	Percentual
1	Masculino.	587	49,45
2	Feminino.	600	50,55





# UNIVERSIDADE ESTADUAL DE MARINGÁ

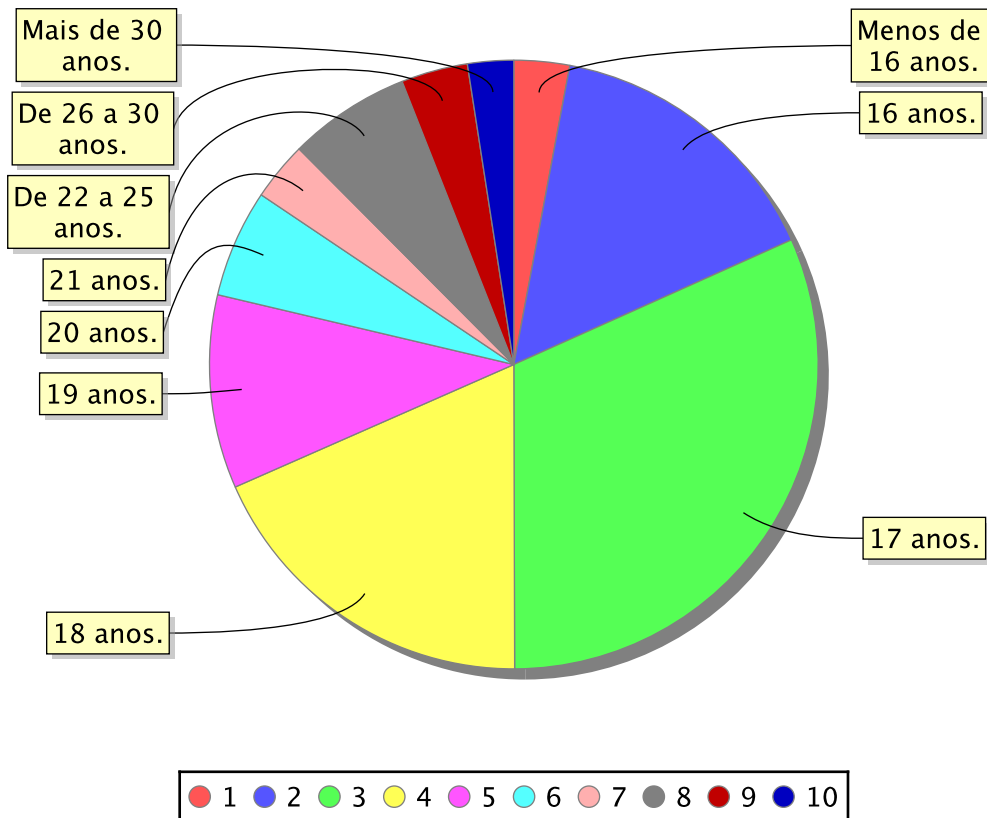
## COMISSÃO CENTRAL DO VESTIBULAR UNIFICADO

Vestibular de Verão 2018 - com a situação "Aprovado"

Emitido: 06/02/2019

Todos os Cursos

2	Quantos anos você completará até o próximo dia 31 de dezembro?	Total	Percentual
1	Menos de 16 anos.	35	2,95
2	16 anos.	182	15,33
3	17 anos.	376	31,68
4	18 anos.	219	18,45
5	19 anos.	122	10,28
6	20 anos.	68	5,73
7	21 anos.	37	3,12
8	De 22 a 25 anos.	77	6,49
9	De 26 a 30 anos.	42	3,54
10	Mais de 30 anos.	29	2,44

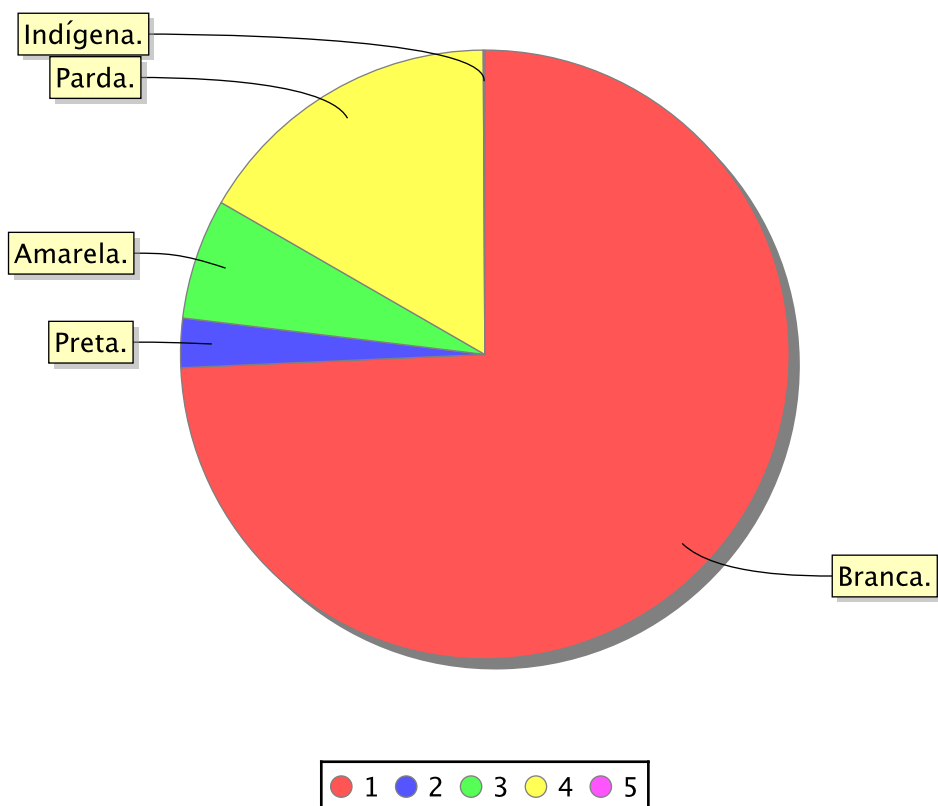




Todos os Cursos

3 Qual a sua cor ou raça? (Fonte: IBGE - Censo 2010) Total Percentual

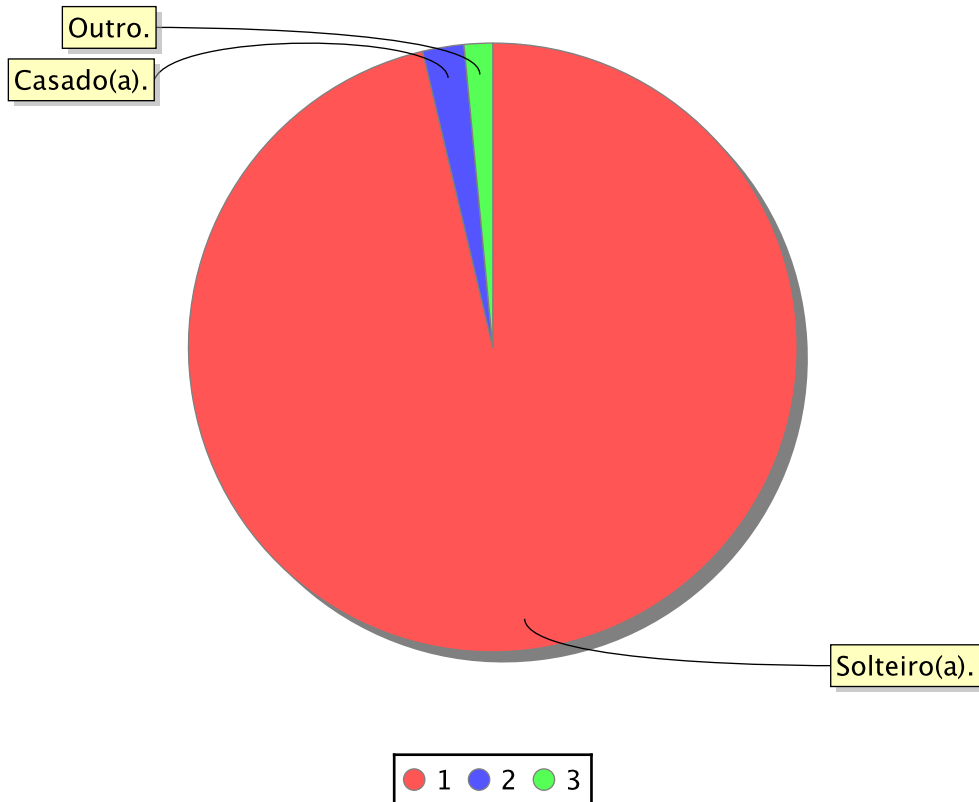
1	Branca.	882	74,30
2	Preta.	31	2,61
3	Amarela.	76	6,40
4	Parda.	197	16,60
5	Indígena.	1	0,08





Todos os Cursos

4	Qual o seu estado civil?	Total	Percentual
1	Solteiro(a).	1143	96,29
2	Casado(a).	26	2,19
3	Outro.	18	1,52





# UNIVERSIDADE ESTADUAL DE MARINGÁ

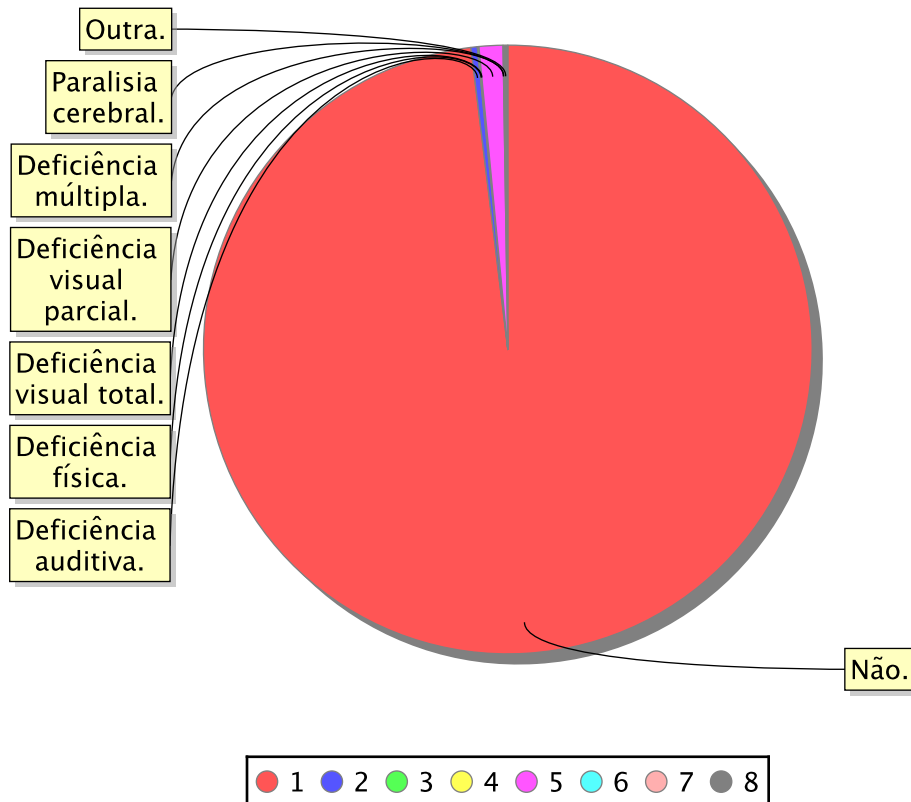
## COMISSÃO CENTRAL DO VESTIBULAR UNIFICADO

Vestibular de Verão 2018 - com a situação "Aprovado"

Emitido: 06/02/2019

Todos os Cursos

5	Você tem alguma deficiência/necessidade educativa especial? (Caso necessite de atendimento especial para a realização das provas, solicite-o por meio de requerimento, junto à CVU)	Total	Percentual
1	Não.	1164	98,06
2	Deficiência auditiva.	4	0,34
3	Deficiência física.	1	0,08
4	Deficiência visual total.	0	0,00
5	Deficiência visual parcial.	15	1,26
6	Paralisia cerebral.	0	0,00
7	Deficiência múltipla.	0	0,00
8	Outra.	3	0,25





# UNIVERSIDADE ESTADUAL DE MARINGÁ

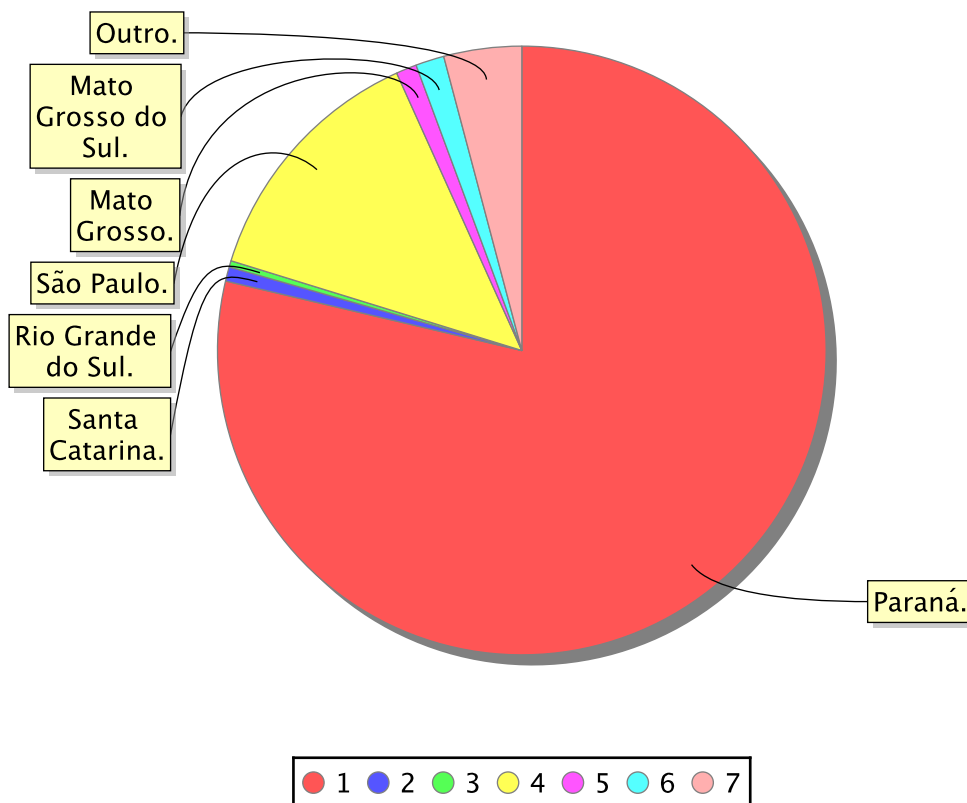
## COMISSÃO CENTRAL DO VESTIBULAR UNIFICADO

Vestibular de Verão 2018 - com a situação "Aprovado"

Emitido: 06/02/2019

Todos os Cursos

6	Qual o Estado em que você nasceu?	Total	Percentual
1	Paraná.	933	78,60
2	Santa Catarina.	9	0,76
3	Rio Grande do Sul.	4	0,34
4	São Paulo.	160	13,48
5	Mato Grosso.	13	1,10
6	Mato Grosso do Sul.	18	1,52
7	Outro.	49	4,13





# UNIVERSIDADE ESTADUAL DE MARINGÁ

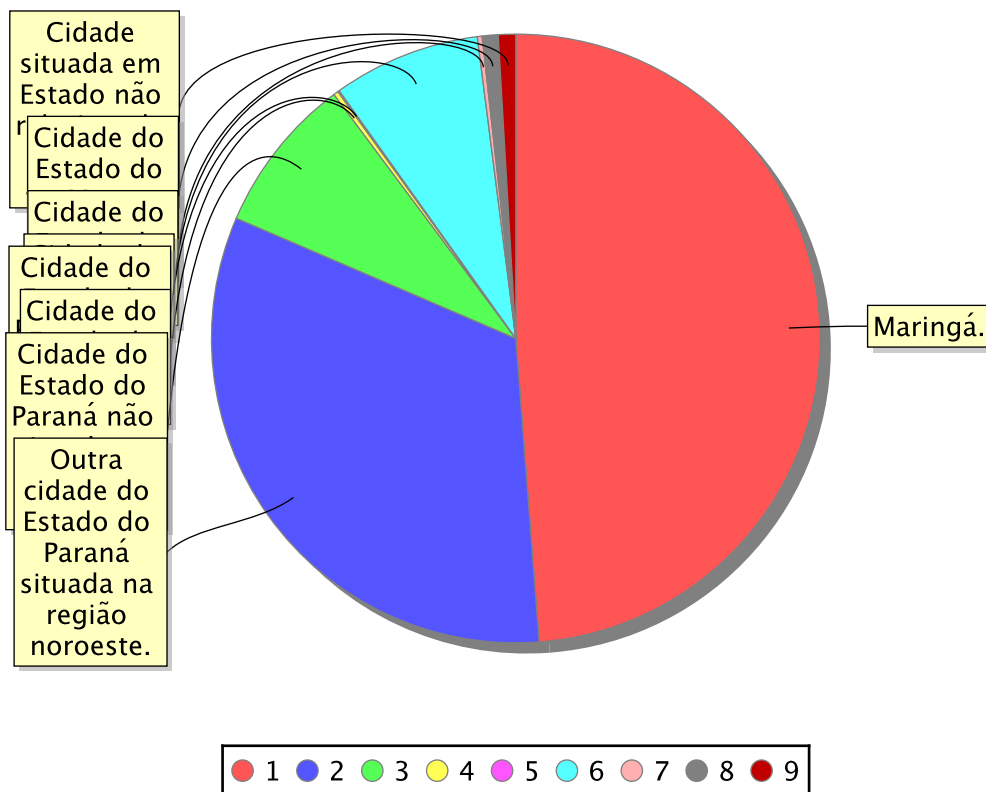
## COMISSÃO CENTRAL DO VESTIBULAR UNIFICADO

Vestibular de Verão 2018 - com a situação "Aprovado"

Emitido: 06/02/2019

Todos os Cursos

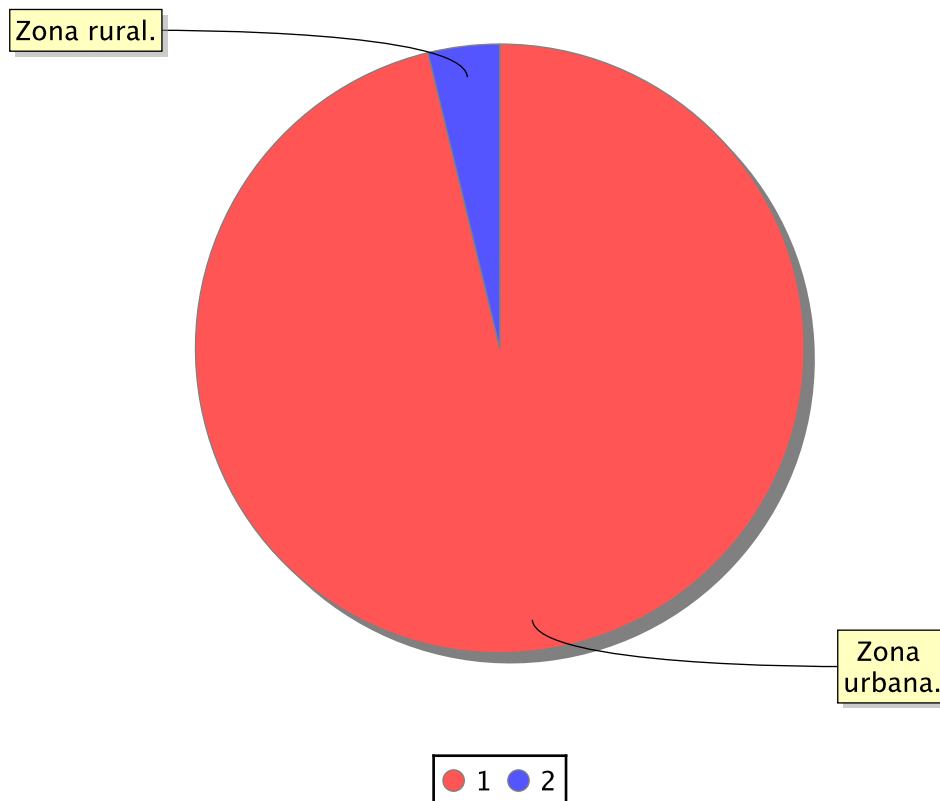
7	Onde você reside permanentemente?	Total	Percentual
1	Maringá.	579	48,78
2	Outra cidade do Estado do Paraná situada na região noroeste.	388	32,69
3	Cidade do Estado do Paraná não situada na região noroeste.	99	8,34
4	Cidade do Estado de Santa Catarina.	3	0,25
5	Cidade do Estado do Rio Grande do Sul.	1	0,08
6	Cidade do Estado de São Paulo.	93	7,83
7	Cidade do Estado do Mato Grosso.	3	0,25
8	Cidade do Estado do Mato Grosso do Sul.	10	0,84
9	Cidade situada em Estado não relacionado nos itens anteriores.	11	0,93





Todos os Cursos

8	Qual a localização de sua residência?	Total	Percentual
1	Zona urbana.	1141	96,12
2	Zona rural.	45	3,79

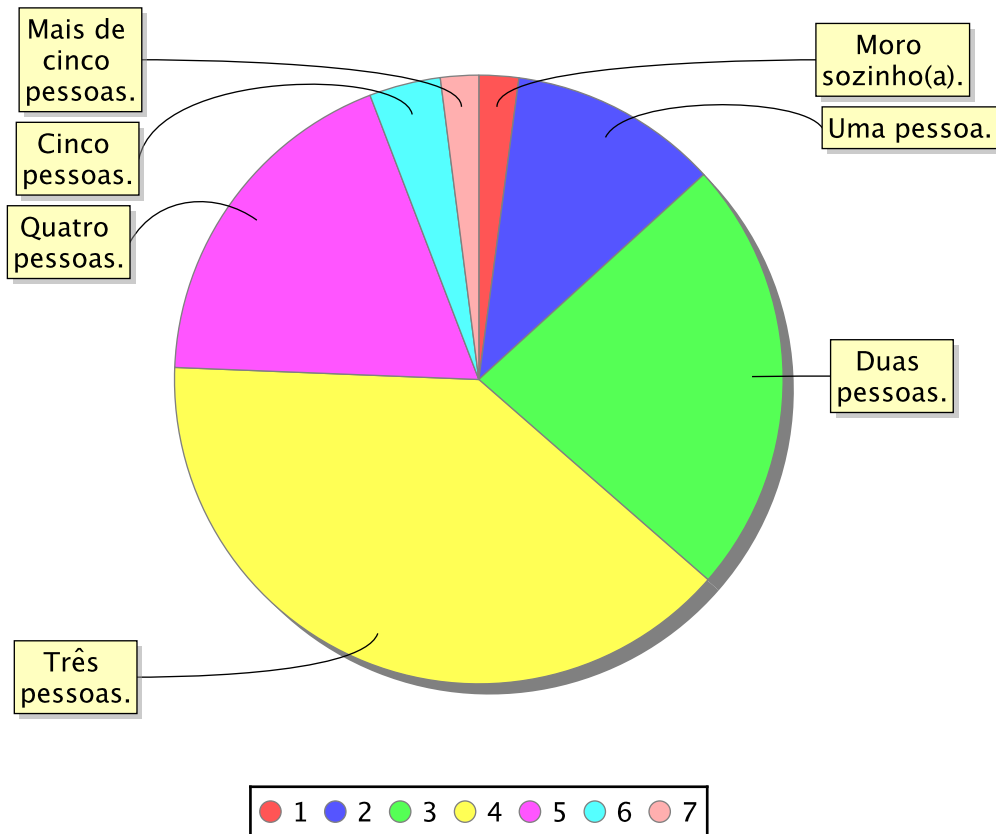






Todos os Cursos

9	Quantas pessoas residem com você?	Total	Percentual
1	Moro sozinho(a).	25	2,11
2	Uma pessoa.	132	11,12
3	Duas pessoas.	275	23,17
4	Três pessoas.	465	39,17
5	Quatro pessoas.	220	18,53
6	Cinco pessoas.	45	3,79
7	Mais de cinco pessoas.	24	2,02





# UNIVERSIDADE ESTADUAL DE MARINGÁ

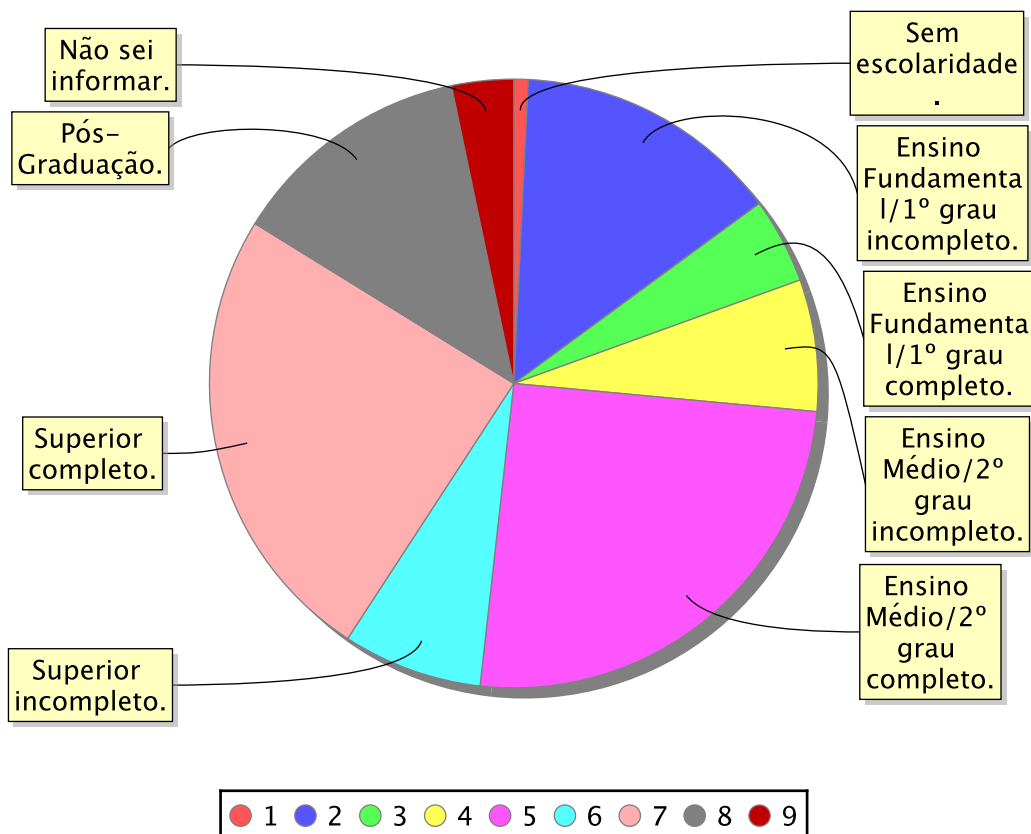
## COMISSÃO CENTRAL DO VESTIBULAR UNIFICADO

Vestibular de Verão 2018 - com a situação "Aprovado"

Emitido: 06/02/2019

Todos os Cursos

10	Qual o nível de instrução do seu pai?	Total	Percentual
1	Sem escolaridade.	9	0,76
2	Ensino Fundamental/1º grau incompleto.	168	14,15
3	Ensino Fundamental/1º grau completo.	54	4,55
4	Ensino Médio/2º grau incompleto.	83	6,99
5	Ensino Médio/2º grau completo.	300	25,27
6	Superior incompleto.	88	7,41
7	Superior completo.	292	24,60
8	Pós-Graduação.	153	12,89
9	Não sei informar.	39	3,29





# UNIVERSIDADE ESTADUAL DE MARINGÁ

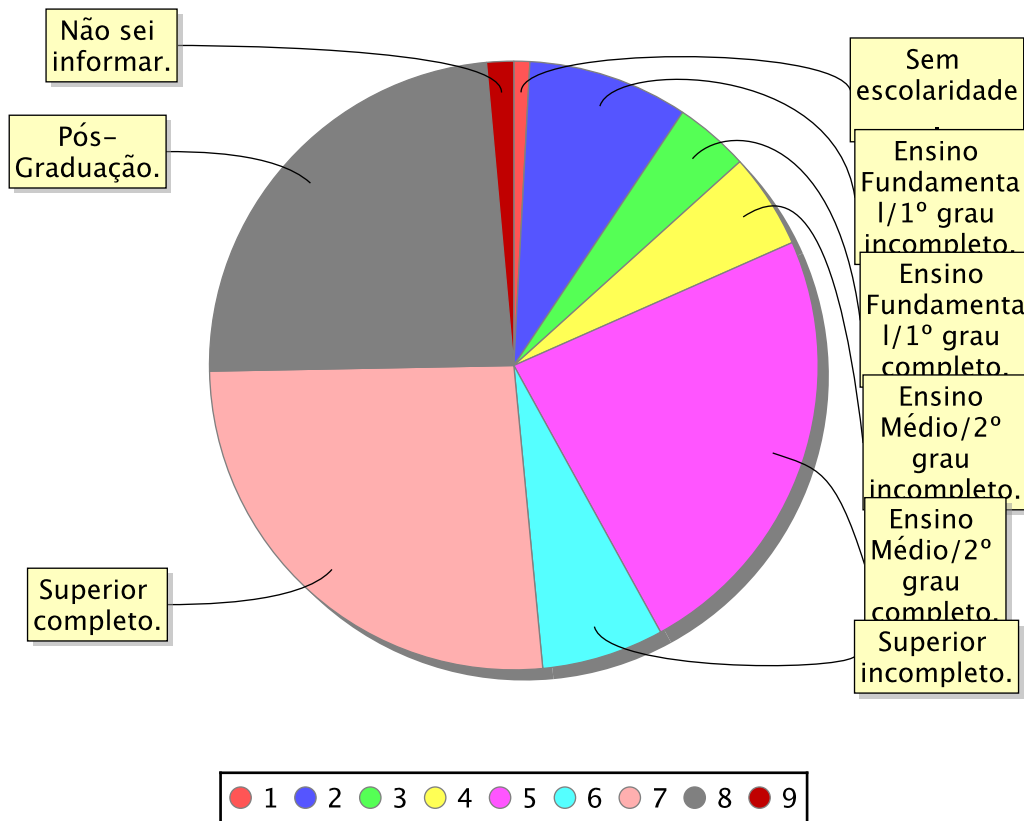
## COMISSÃO CENTRAL DO VESTIBULAR UNIFICADO

Vestibular de Verão 2018 - com a situação "Aprovado"

Emitido: 06/02/2019

Todos os Cursos

11	Qual o nível de instrução de sua mãe?	Total	Percentual
1	Sem escolaridade.	10	0,84
2	Ensino Fundamental/1º grau incompleto.	101	8,51
3	Ensino Fundamental/1º grau completo.	47	3,96
4	Ensino Médio/2º grau incompleto.	60	5,05
5	Ensino Médio/2º grau completo.	280	23,59
6	Superior incompleto.	77	6,49
7	Superior completo.	311	26,20
8	Pós-Graduação.	283	23,84
9	Não sei informar.	17	1,43





# UNIVERSIDADE ESTADUAL DE MARINGÁ

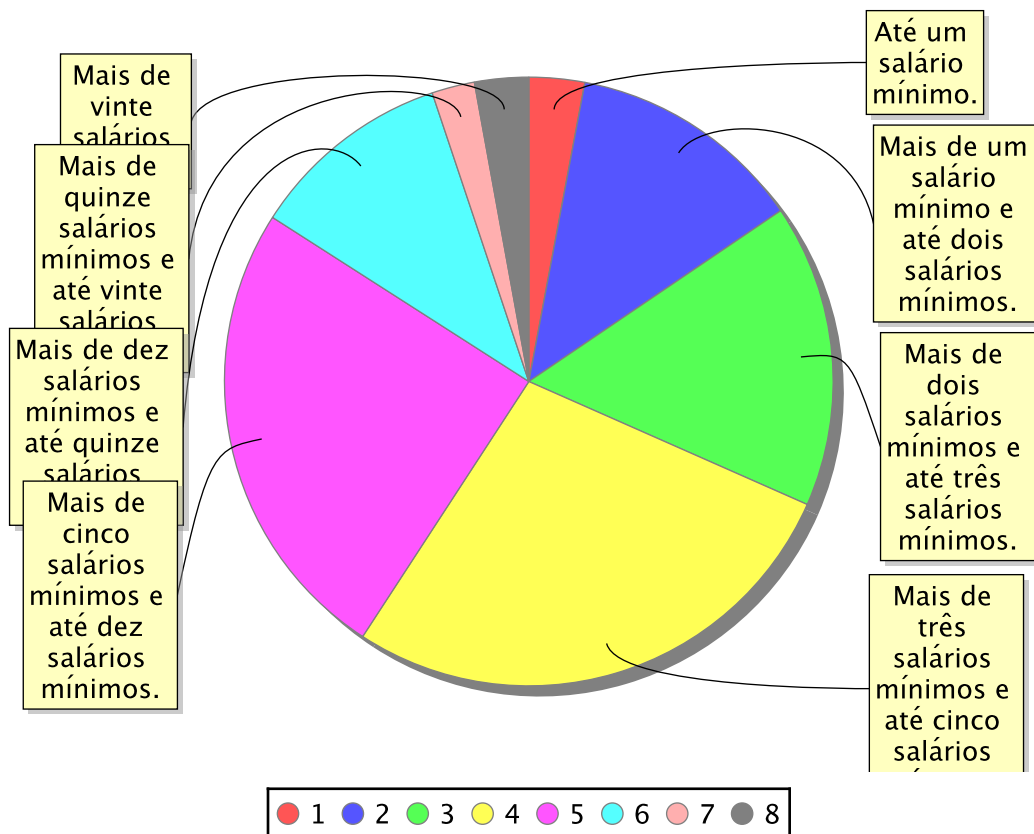
## COMISSÃO CENTRAL DO VESTIBULAR UNIFICADO

Vestibular de Verão 2018 - com a situação "Aprovado"

Emitido: 06/02/2019

Todos os Cursos

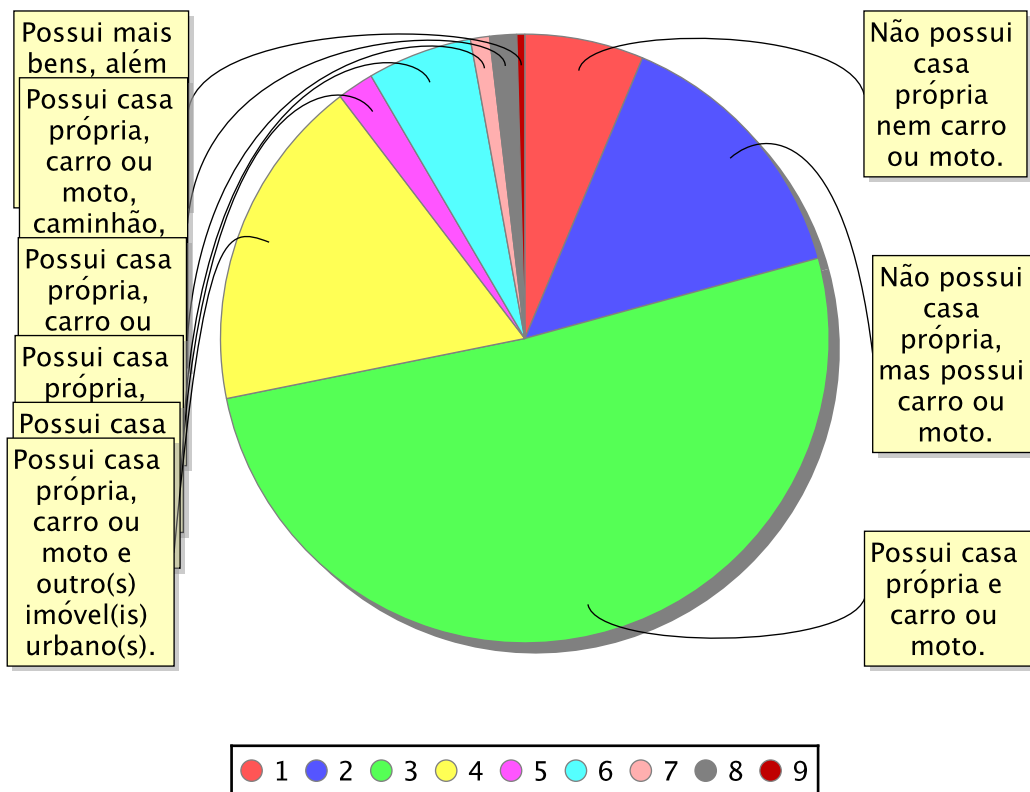
12	Qual a renda mensal de sua família?	Total	Percentual
1	Até um salário mínimo.	35	2,95
2	Mais de um salário mínimo e até dois salários mínimos.	149	12,55
3	Mais de dois salários mínimos e até três salários mínimos.	191	16,09
4	Mais de três salários mínimos e até cinco salários mínimos.	327	27,55
5	Mais de cinco salários mínimos e até dez salários mínimos.	295	24,85
6	Mais de dez salários mínimos e até quinze salários mínimos.	128	10,78
7	Mais de quinze salários mínimos e até vinte salários mínimos.	27	2,27
8	Mais de vinte salários mínimos.	34	2,86





Todos os Cursos

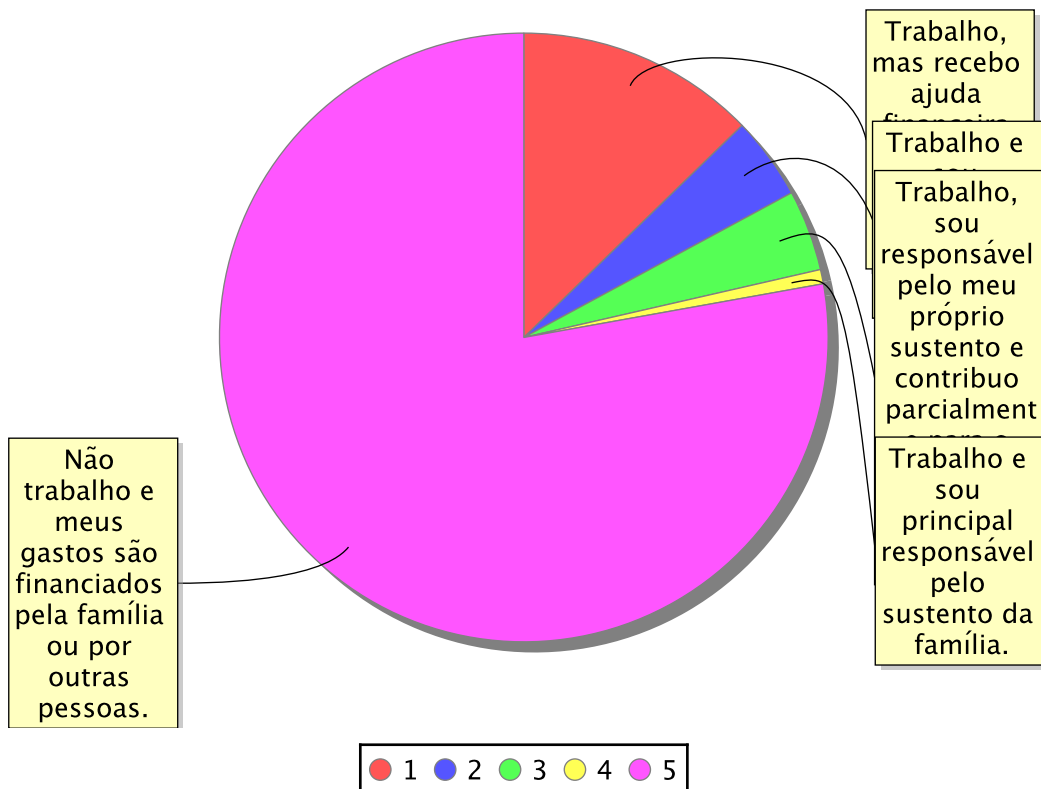
13	Qual o item cuja descrição de bens mais se aproxima dos bens da sua família?	Total	Percentual
1	Não possui casa própria nem carro ou moto.	75	6,32
2	Não possui casa própria, mas possui carro ou moto.	171	14,41
3	Possui casa própria e carro ou moto.	606	51,05
4	Possui casa própria, carro ou moto e outro(s) imóvel(is) urbano(s).	211	17,78
5	Possui casa própria, carro ou moto e caminhão.	23	1,94
6	Possui casa própria, carro ou moto e propriedade rural.	66	5,56
7	Possui casa própria, carro ou moto, caminhão e propriedade rural.	12	1,01
8	Possui casa própria, carro ou moto, caminhão, propriedade rural e	17	1,43
9	Possui mais bens, além dos relacionados no item anterior.	5	0,42





Todos os Cursos

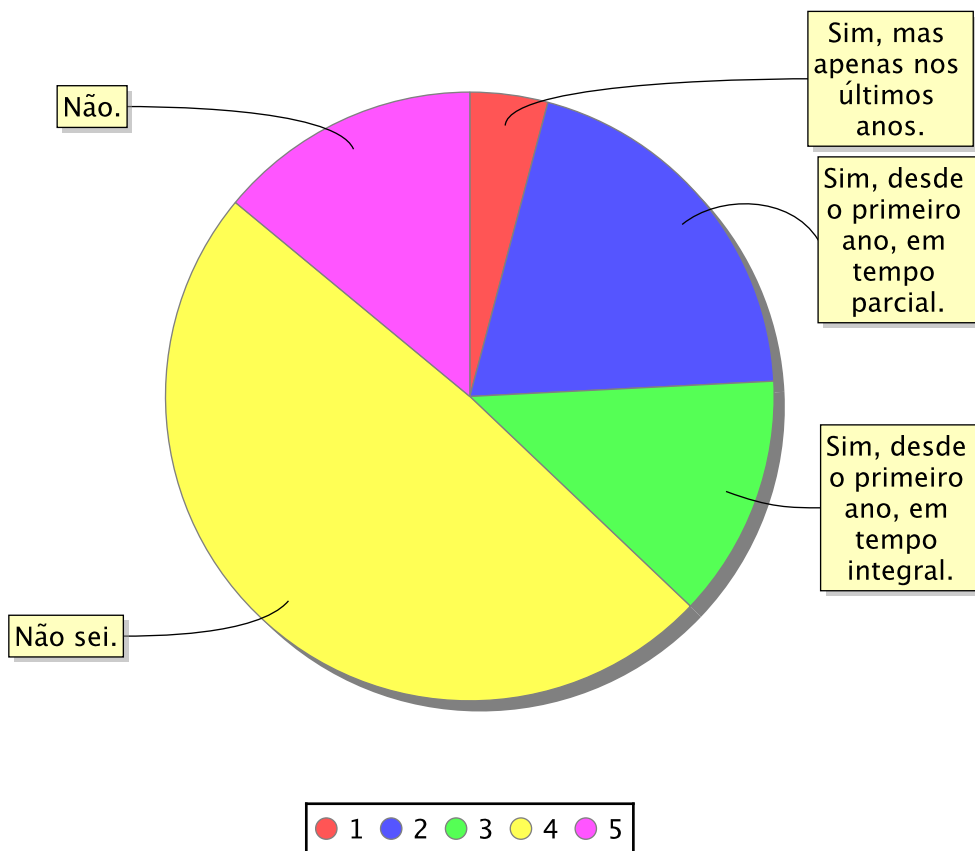
14	Qual a sua participação na vida econômica da família?	Total	Percentual
1	Trabalho, mas recebo ajuda financeira da família ou de outras	151	12,72
2	Trabalho e sou responsável pelo meu próprio sustento.	52	4,38
3	Trabalho, sou responsável pelo meu próprio sustento e contribuo	51	4,30
4	Trabalho e sou principal responsável pelo sustento da família.	9	0,76
5	Não trabalho e meus gastos são financiados pela família ou por	923	77,76





Todos os Cursos

15	Durante o curso superior, você terá que trabalhar?	Total	Percentual
1	Sim, mas apenas nos últimos anos.	49	4,13
2	Sim, desde o primeiro ano, em tempo parcial.	238	20,05
3	Sim, desde o primeiro ano, em tempo integral.	153	12,89
4	Não sei.	580	48,86
5	Não.	166	13,98





# UNIVERSIDADE ESTADUAL DE MARINGÁ

## COMISSÃO CENTRAL DO VESTIBULAR UNIFICADO

Vestibular de Verão 2018 - com a situação "Aprovado"

Emitido: 06/02/2019

Todos os Cursos

16	Como você realizou seus estudos de Ensino Fundamental (1º grau)?	Total	Percentual
1	Integralmente em escola pública.	455	38,33
2	Integralmente em escola particular.	515	43,39
3	Maior parte em escola pública.	107	9,01
4	Maior parte em escola particular.	109	9,18
5	Em escolas comunitárias/CNEC.	0	0,00







# UNIVERSIDADE ESTADUAL DE MARINGÁ

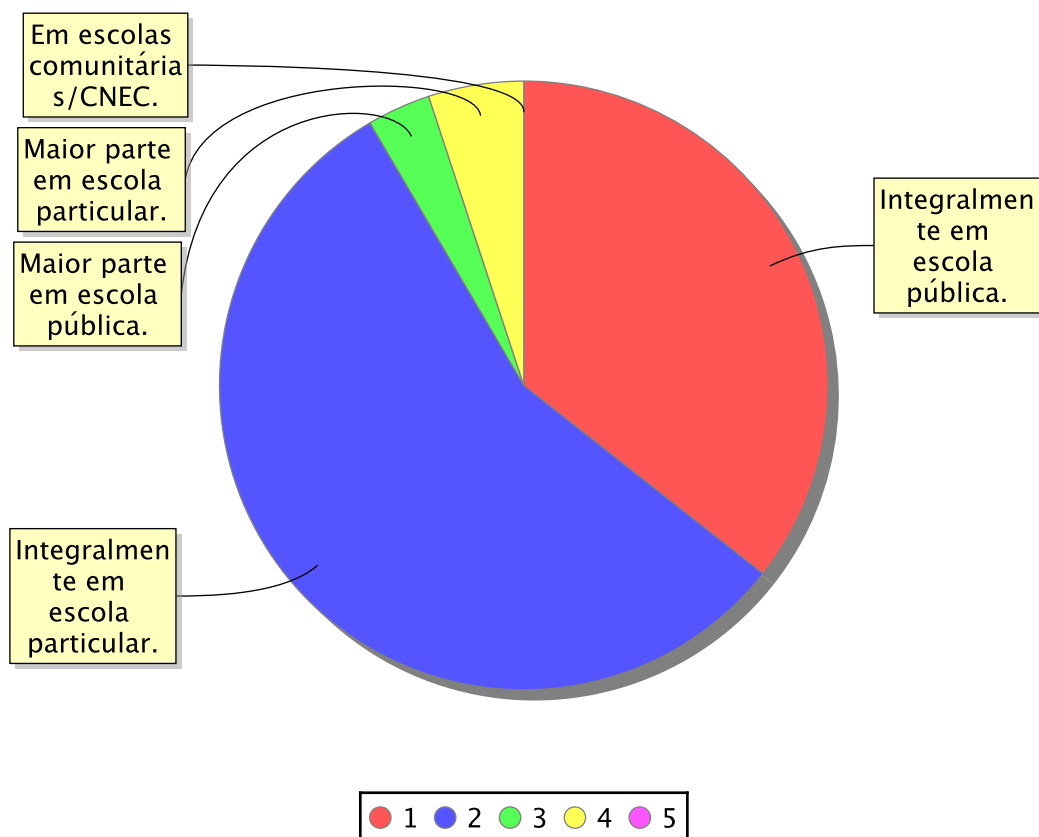
## COMISSÃO CENTRAL DO VESTIBULAR UNIFICADO

Vestibular de Verão 2018 - com a situação "Aprovado"

Emitido: 06/02/2019

Todos os Cursos

17	Como você realizou ou está realizando o Ensino Médio (2º grau ou equivalente)?	Total	Percentual
1	Integralmente em escola pública.	422	35,55
2	Integralmente em escola particular.	663	55,86
3	Maior parte em escola pública.	40	3,37
4	Maior parte em escola particular.	60	5,05
5	Em escolas comunitárias/CNEC.	0	0,00





# UNIVERSIDADE ESTADUAL DE MARINGÁ

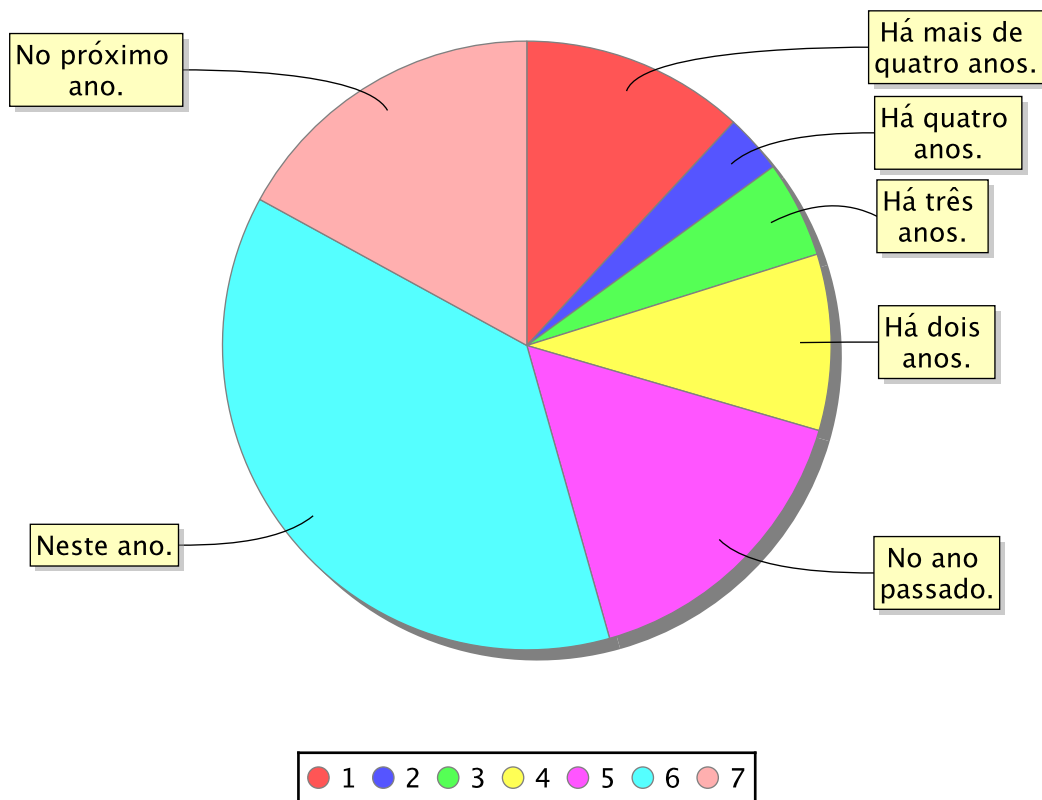
## COMISSÃO CENTRAL DO VESTIBULAR UNIFICADO

Vestibular de Verão 2018 - com a situação "Aprovado"

Emitido: 06/02/2019

Todos os Cursos

18	Quando você concluiu ou concluirá o Ensino Médio (2º grau ou equivalente)?	Total	Percentual
1	Há mais de quatro anos.	141	11,88
2	Há quatro anos.	37	3,12
3	Há três anos.	61	5,14
4	Há dois anos.	111	9,35
5	No ano passado.	191	16,09
6	Neste ano.	443	37,32
7	No próximo ano.	202	17,02





# UNIVERSIDADE ESTADUAL DE MARINGÁ

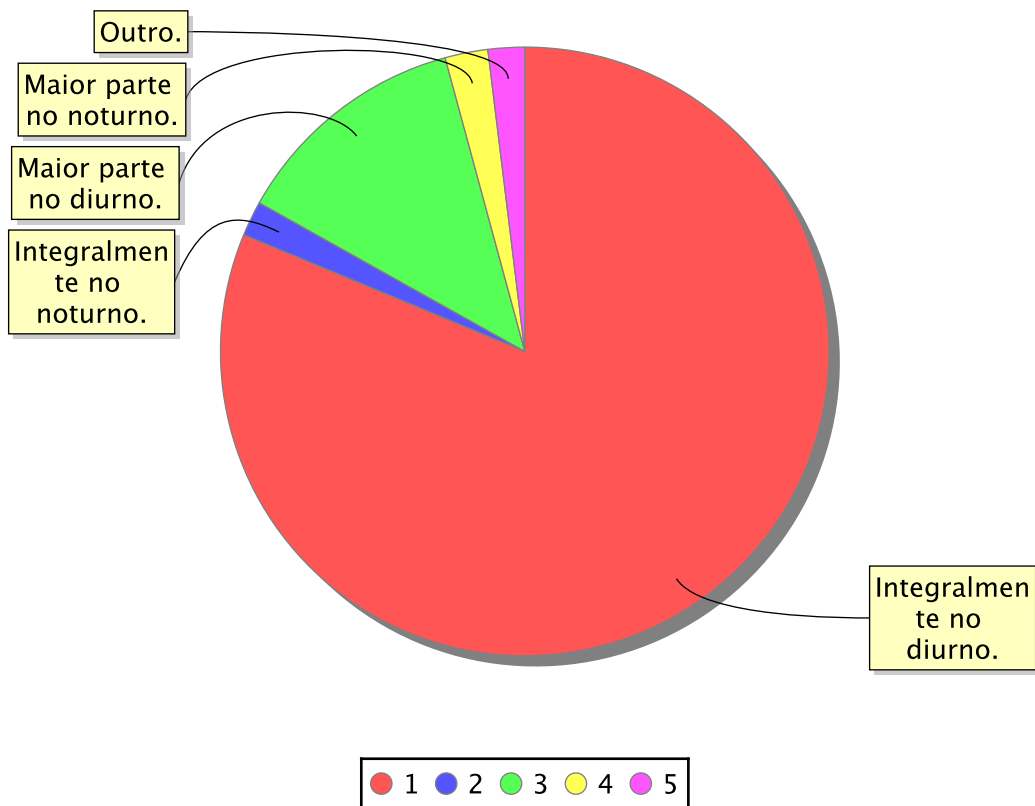
## COMISSÃO CENTRAL DO VESTIBULAR UNIFICADO

Vestibular de Verão 2018 - com a situação "Aprovado"

Emitido: 06/02/2019

Todos os Cursos

19	Em que turno você realizou ou está realizando o Ensino Médio (2º grau ou equivalente)?	Total	Percentual
1	Integralmente no diurno.	963	81,13
2	Integralmente no noturno.	22	1,85
3	Maior parte no diurno.	150	12,64
4	Maior parte no noturno.	27	2,27
5	Outro.	23	1,94





# UNIVERSIDADE ESTADUAL DE MARINGÁ

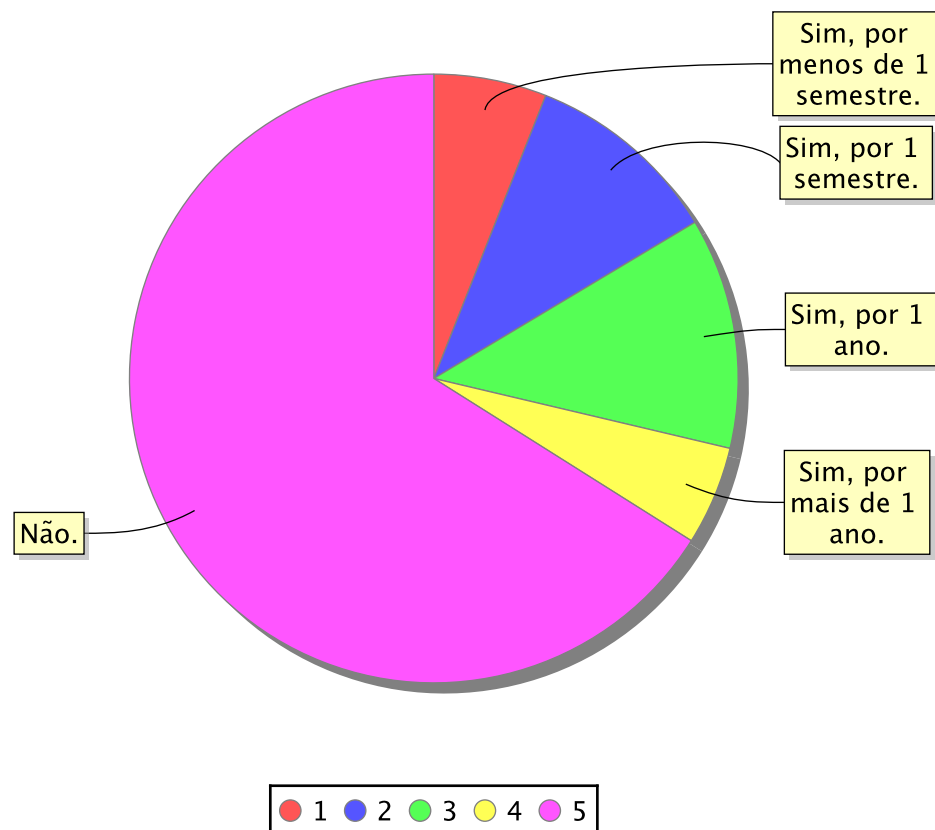
## COMISSÃO CENTRAL DO VESTIBULAR UNIFICADO

Vestibular de Verão 2018 - com a situação "Aprovado"

Emitido: 06/02/2019

Todos os Cursos

21	Você frequentou ou frequenta curso pré-vestibular?	Total	Percentual
1	Sim, por menos de 1 semestre.	65	5,48
2	Sim, por 1 semestre.	113	9,52
3	Sim, por 1 ano.	133	11,20
4	Sim, por mais de 1 ano.	57	4,80
5	Não.	716	60,32





# UNIVERSIDADE ESTADUAL DE MARINGÁ

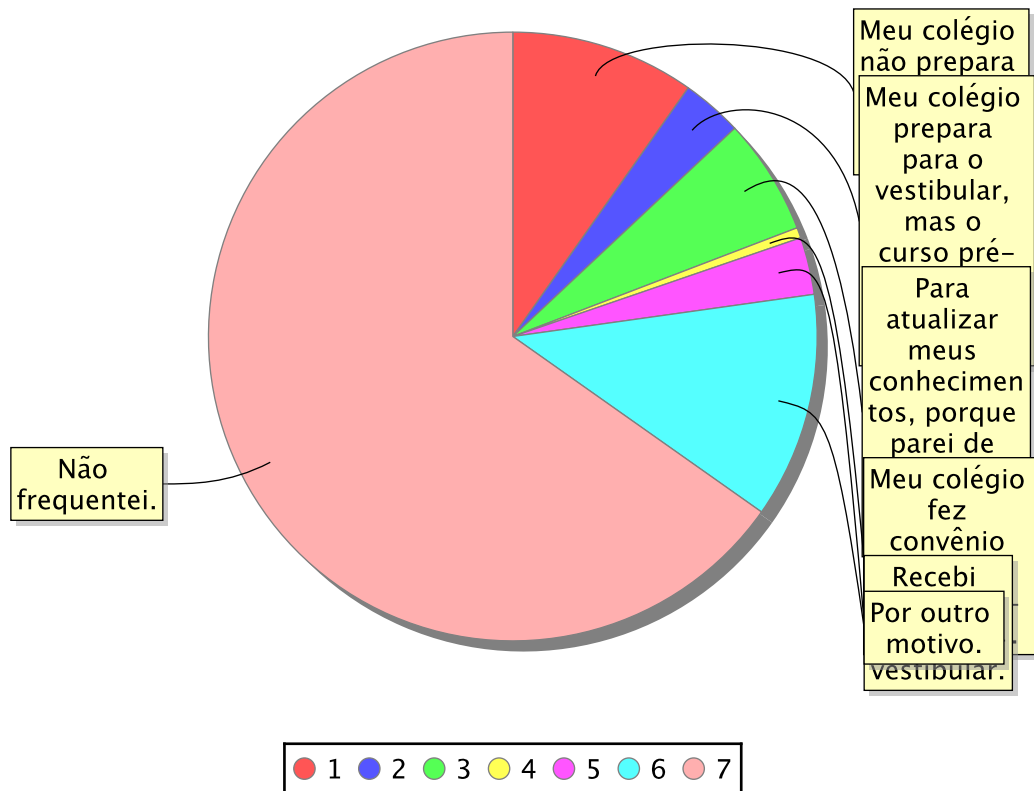
## COMISSÃO CENTRAL DO VESTIBULAR UNIFICADO

Vestibular de Verão 2018 - com a situação "Aprovado"

Emitido: 06/02/2019

Todos os Cursos

22	Qual o principal motivo que o levou a frequentar curso pré-vestibular?	Total	Percentual
1	Meu colégio não prepara adequadamente para o vestibular.	106	8,93
2	Meu colégio prepara para o vestibular, mas o curso pré-vestibular	35	2,95
3	Para atualizar meus conhecimentos, porque parei de estudar há	67	5,64
4	Meu colégio fez convênio com um curso pré-vestibular.	6	0,51
5	Recebi bolsa no curso pré-vestibular.	33	2,78
6	Por outro motivo.	130	10,95
7	Não frequentei.	707	59,56





# UNIVERSIDADE ESTADUAL DE MARINGÁ

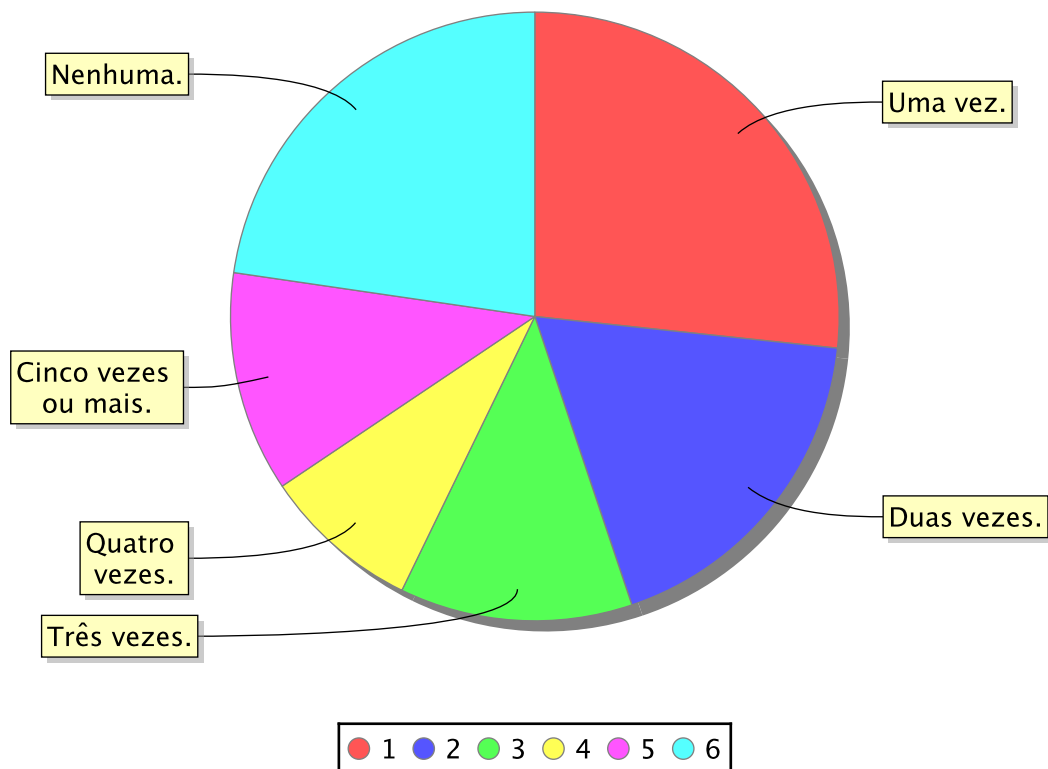
## COMISSÃO CENTRAL DO VESTIBULAR UNIFICADO

Vestibular de Verão 2018 - com a situação "Aprovado"

Emitido: 06/02/2019

Todos os Cursos

23	Quantas vezes já prestou Concurso Vestibular?	Total	Percentual
1	Uma vez.	289	24,35
2	Duas vezes.	197	16,60
3	Três vezes.	134	11,29
4	Quatro vezes.	91	7,67
5	Cinco vezes ou mais.	127	10,70
6	Nenhuma.	246	20,72





# UNIVERSIDADE ESTADUAL DE MARINGÁ

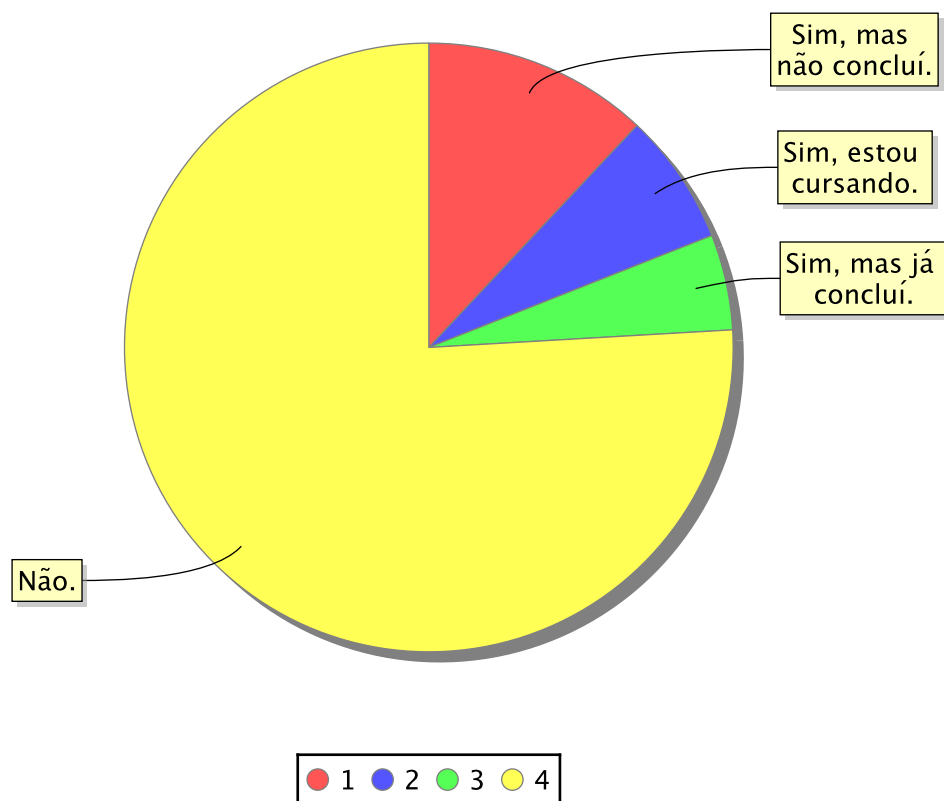
## COMISSÃO CENTRAL DO VESTIBULAR UNIFICADO

Vestibular de Verão 2018 - com a situação "Aprovado"

Emitido: 06/02/2019

Todos os Cursos

24	Você iniciou algum curso superior?	Total	Percentual
1	Sim, mas não concluí.	130	10,95
2	Sim, estou cursando.	76	6,40
3	Sim, mas já concluí.	55	4,63
4	Não.	823	69,33





# UNIVERSIDADE ESTADUAL DE MARINGÁ

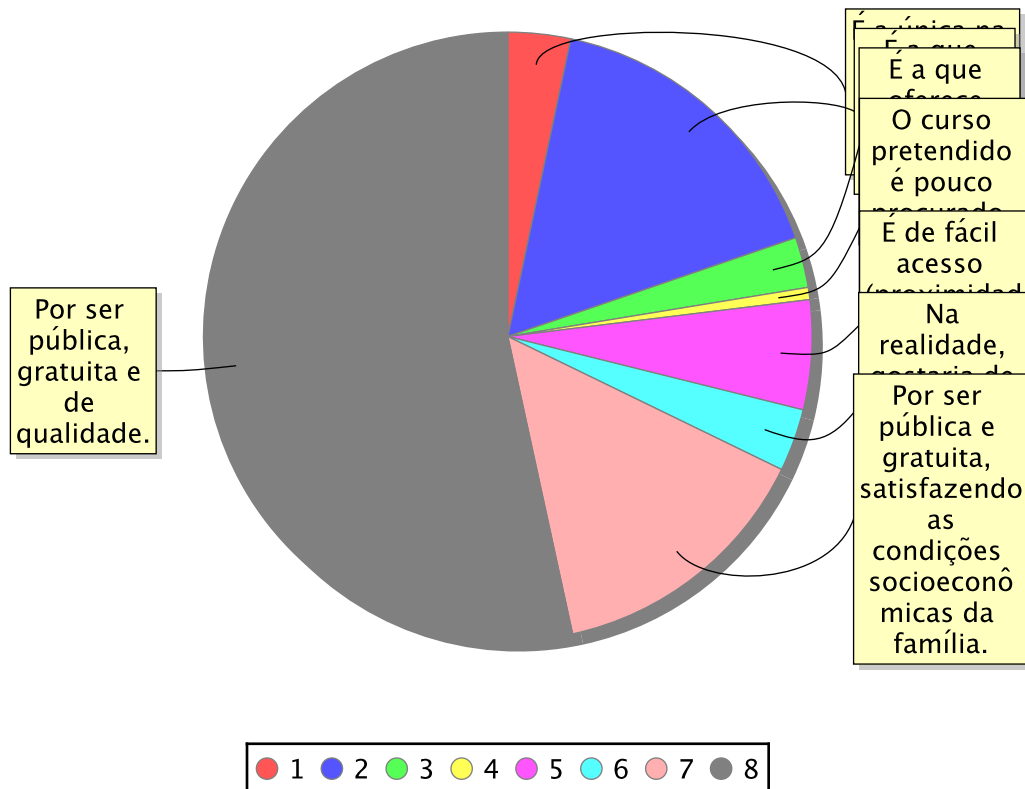
## COMISSÃO CENTRAL DO VESTIBULAR UNIFICADO

Vestibular de Verão 2018 - com a situação "Aprovado"

Emitido: 06/02/2019

Todos os Cursos

25	Qual o principal motivo que o levou a fazer vestibular na Universidade Estadual de Maringá?	Total	Percentual
1	É a única na cidade que oferece o curso pretendido.	36	3,03
2	É a que oferece o melhor curso pretendido.	178	15,00
3	É a que oferece curso pretendido em horário adequado.	29	2,44
4	O curso pretendido é pouco procurado, o que facilita a	7	0,59
5	É de fácil acesso (proximidade de casa, prática locomoção etc.).	63	5,31
6	Na realidade, gostaria de estudar em outra universidade.	36	3,03
7	Por ser pública e gratuita, satisfazendo as condições	156	13,14
8	Por ser pública, gratuita e de qualidade.	579	48,78







# UNIVERSIDADE ESTADUAL DE MARINGÁ

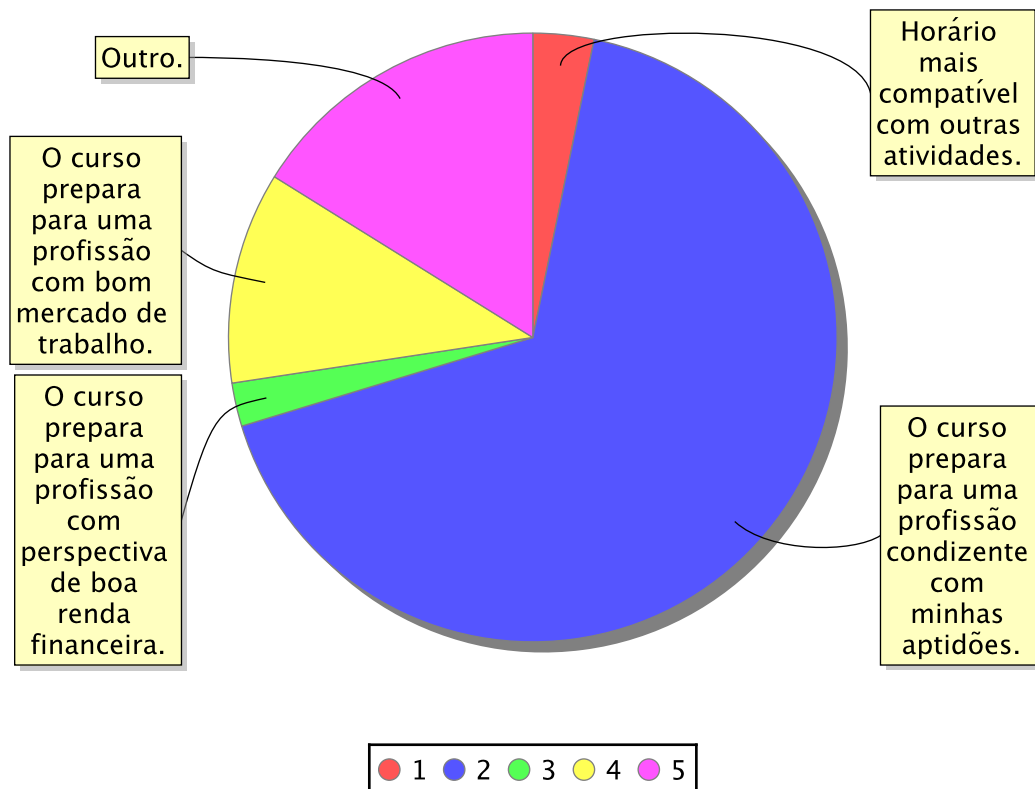
## COMISSÃO CENTRAL DO VESTIBULAR UNIFICADO

Vestibular de Verão 2018 - com a situação "Aprovado"

Emitido: 06/02/2019

Todos os Cursos

26	Qual o motivo que o levou a escolher o curso para o qual está se candidatando?	Total	Percentual
1	Horário mais compatível com outras atividades.	35	2,95
2	O curso prepara para uma profissão condizente com minhas	727	61,25
3	O curso prepara para uma profissão com perspectiva de boa renda	25	2,11
4	O curso prepara para uma profissão com bom mercado de trabalho.	122	10,28
5	Outro.	175	14,74



Total de Casos Cadastrados:  
Total de Casos Considerados:

12772  
1187 9,29