



UNIVERSIDADE ESTADUAL DE MARINGÁ

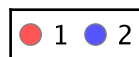
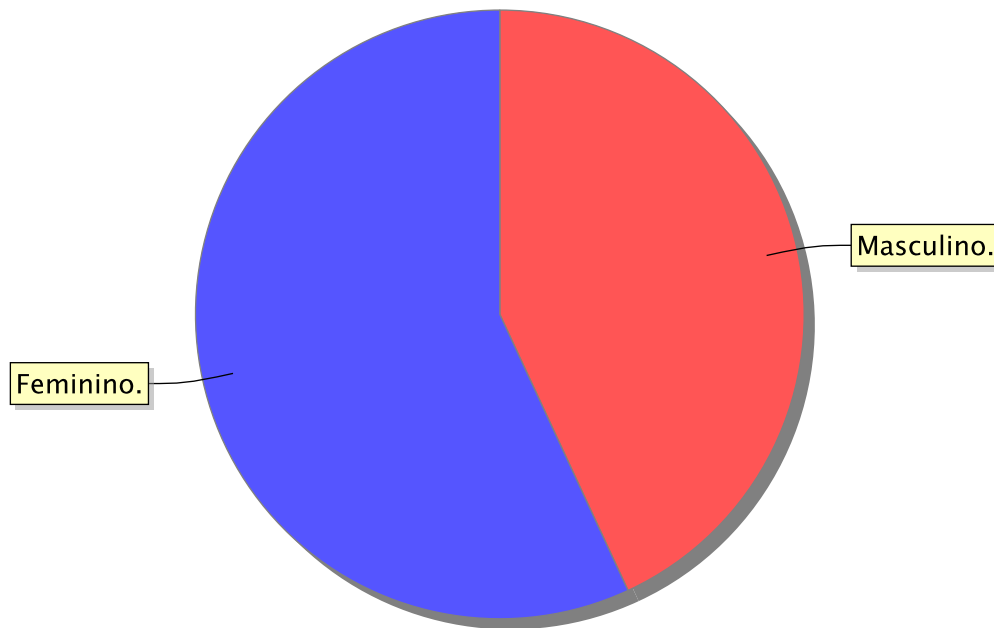
COMISSÃO CENTRAL DO VESTIBULAR UNIFICADO

Vestibular de Verão 2018 - com a situação "Todos"

Emitido: 06/02/2019

Todos os Cursos

1	Qual o seu sexo?	Total	Percentual
1	Masculino.	5502	43,08
2	Feminino.	7270	56,92





UNIVERSIDADE ESTADUAL DE MARINGÁ

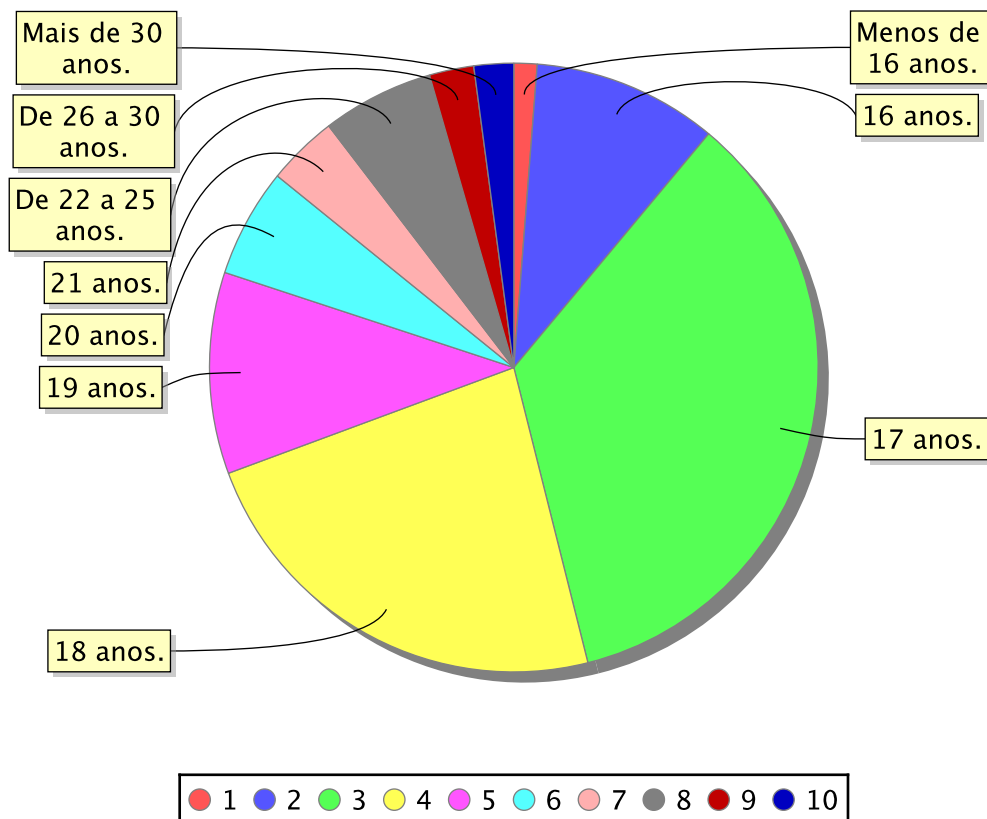
COMISSÃO CENTRAL DO VESTIBULAR UNIFICADO

Vestibular de Verão 2018 - com a situação "Todos"

Emitido: 06/02/2019

Todos os Cursos

2	Quantos anos você completará até o próximo dia 31 de dezembro?	Total	Percentual
1	Menos de 16 anos.	157	1,23
2	16 anos.	1256	9,83
3	17 anos.	4473	35,02
4	18 anos.	2972	23,27
5	19 anos.	1367	10,70
6	20 anos.	738	5,78
7	21 anos.	480	3,76
8	De 22 a 25 anos.	758	5,93
9	De 26 a 30 anos.	302	2,36
10	Mais de 30 anos.	269	2,11

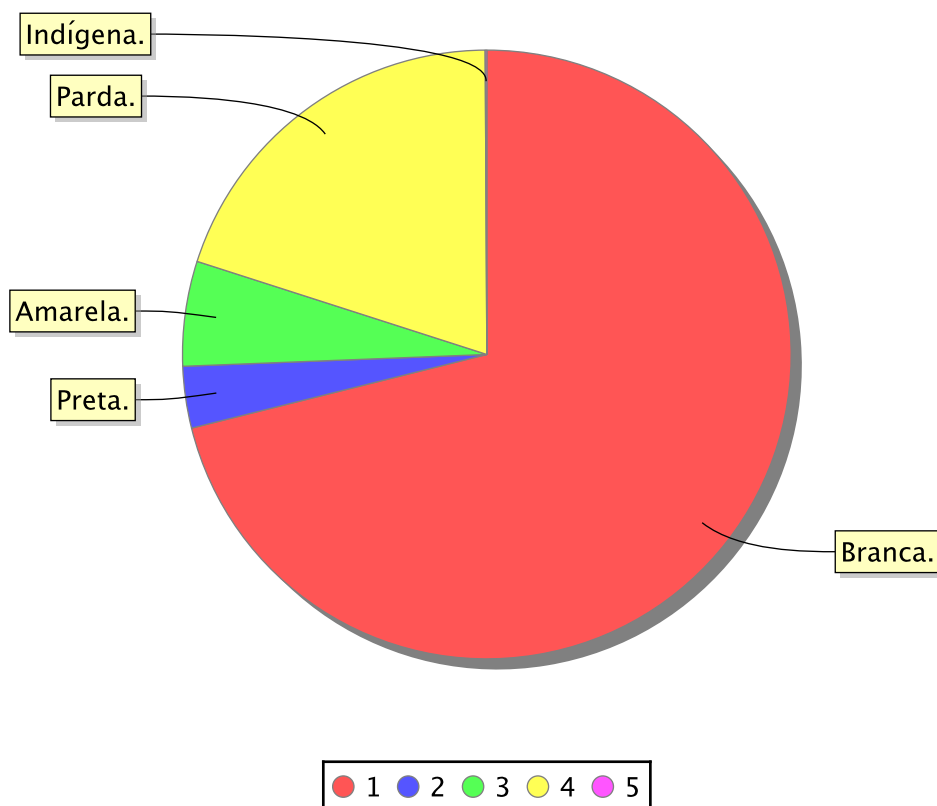




Todos os Cursos

3 Qual a sua cor ou raça? (Fonte: IBGE - Censo 2010) Total Percentual

1	Branca.	9082	71,11
2	Preta.	418	3,27
3	Amarela.	711	5,57
4	Parda.	2550	19,97
5	Indígena.	11	0,09





UNIVERSIDADE ESTADUAL DE MARINGÁ

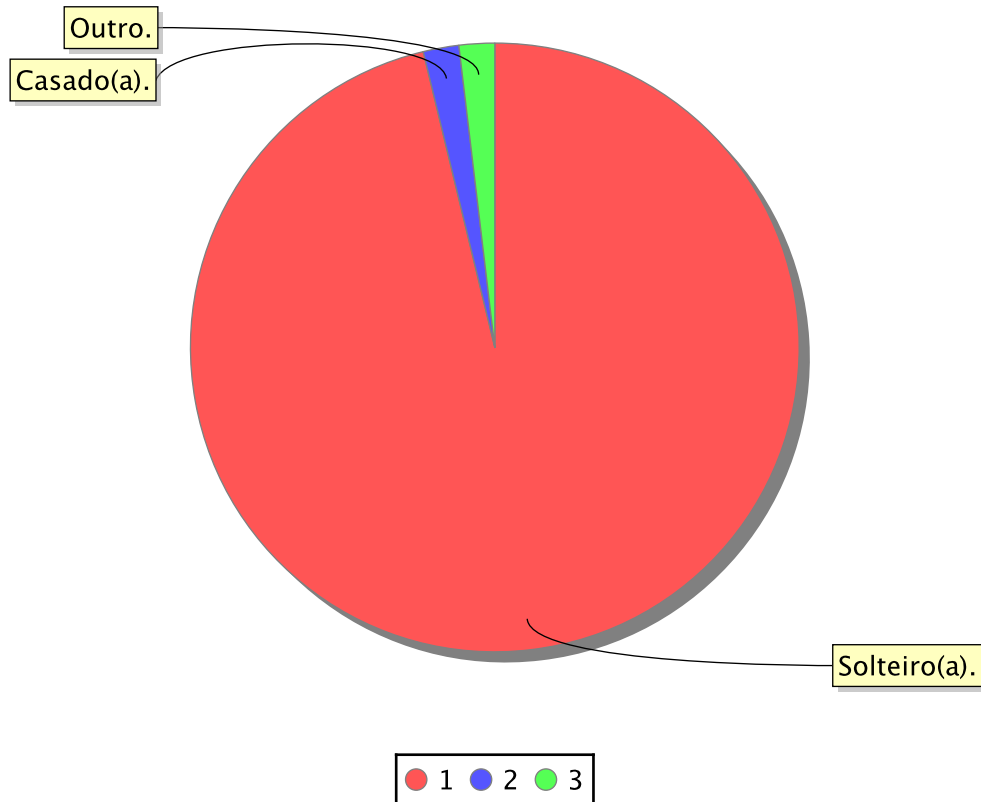
COMISSÃO CENTRAL DO VESTIBULAR UNIFICADO

Vestibular de Verão 2018 - com a situação "Todos"

Emitido: 06/02/2019

Todos os Cursos

4	Qual o seu estado civil?	Total	Percentual
1	Solteiro(a).	12289	96,22
2	Casado(a).	242	1,89
3	Outro.	241	1,89





UNIVERSIDADE ESTADUAL DE MARINGÁ

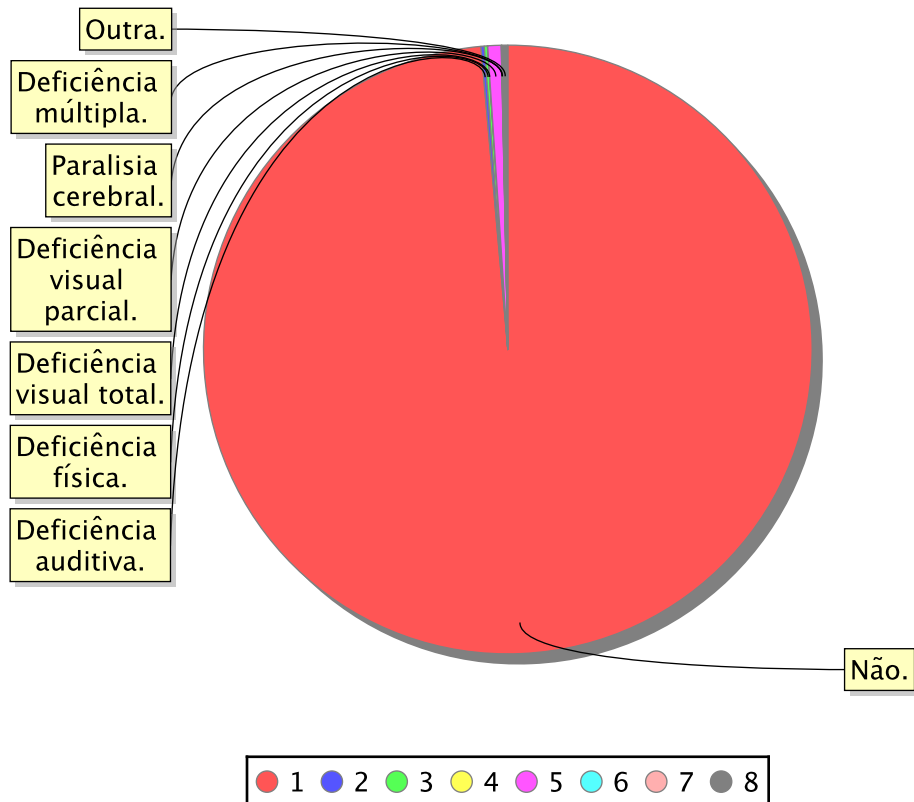
COMISSÃO CENTRAL DO VESTIBULAR UNIFICADO

Vestibular de Verão 2018 - com a situação "Todos"

Emitido: 06/02/2019

Todos os Cursos

5	Você tem alguma deficiência/necessidade educativa especial? (Caso necessite de atendimento especial para a realização das provas, solicite-o por meio de requerimento, junto à CVU)	Total	Percentual
1	Não.	12591	98,58
2	Deficiência auditiva.	22	0,17
3	Deficiência física.	22	0,17
4	Deficiência visual total.	1	0,01
5	Deficiência visual parcial.	91	0,71
6	Paralisia cerebral.	2	0,02
7	Deficiência múltipla.	3	0,02
8	Outra.	39	0,31





UNIVERSIDADE ESTADUAL DE MARINGÁ

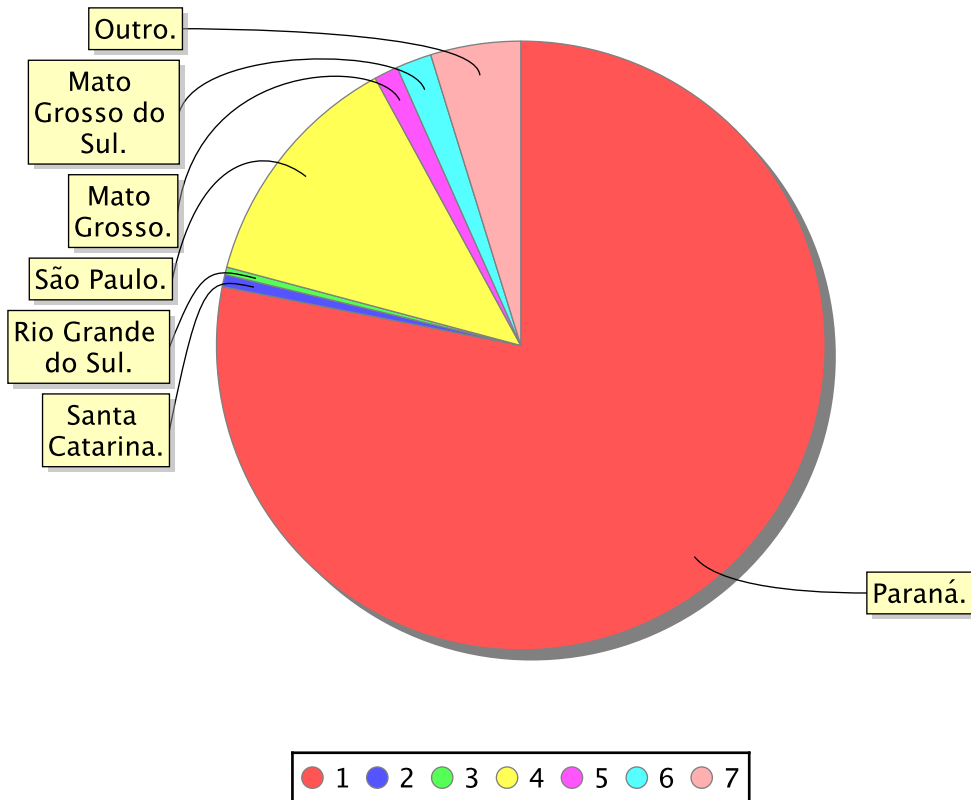
COMISSÃO CENTRAL DO VESTIBULAR UNIFICADO

Vestibular de Verão 2018 - com a situação "Todos"

Emitido: 06/02/2019

Todos os Cursos

6	Qual o Estado em que você nasceu?	Total	Percentual
1	Paraná.	9974	78,09
2	Santa Catarina.	83	0,65
3	Rio Grande do Sul.	51	0,40
4	São Paulo.	1649	12,91
5	Mato Grosso.	163	1,28
6	Mato Grosso do Sul.	240	1,88
7	Outro.	611	4,78





UNIVERSIDADE ESTADUAL DE MARINGÁ

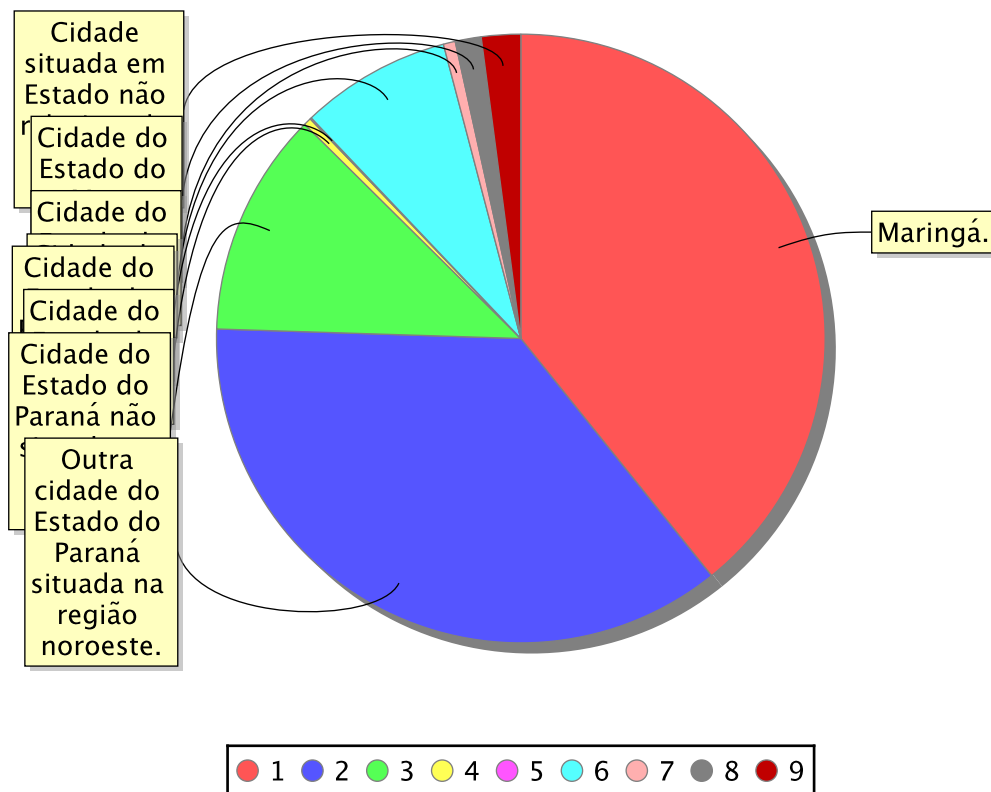
COMISSÃO CENTRAL DO VESTIBULAR UNIFICADO

Vestibular de Verão 2018 - com a situação "Todos"

Emitido: 06/02/2019

Todos os Cursos

7	Onde você reside permanentemente?	Total	Percentual
1	Maringá.	5009	39,22
2	Outra cidade do Estado do Paraná situada na região noroeste.	4633	36,27
3	Cidade do Estado do Paraná não situada na região noroeste.	1523	11,92
4	Cidade do Estado de Santa Catarina.	52	0,41
5	Cidade do Estado do Rio Grande do Sul.	10	0,08
6	Cidade do Estado de São Paulo.	1021	7,99
7	Cidade do Estado do Mato Grosso.	81	0,63
8	Cidade do Estado do Mato Grosso do Sul.	176	1,38
9	Cidade situada em Estado não relacionado nos itens anteriores.	266	2,08





UNIVERSIDADE ESTADUAL DE MARINGÁ

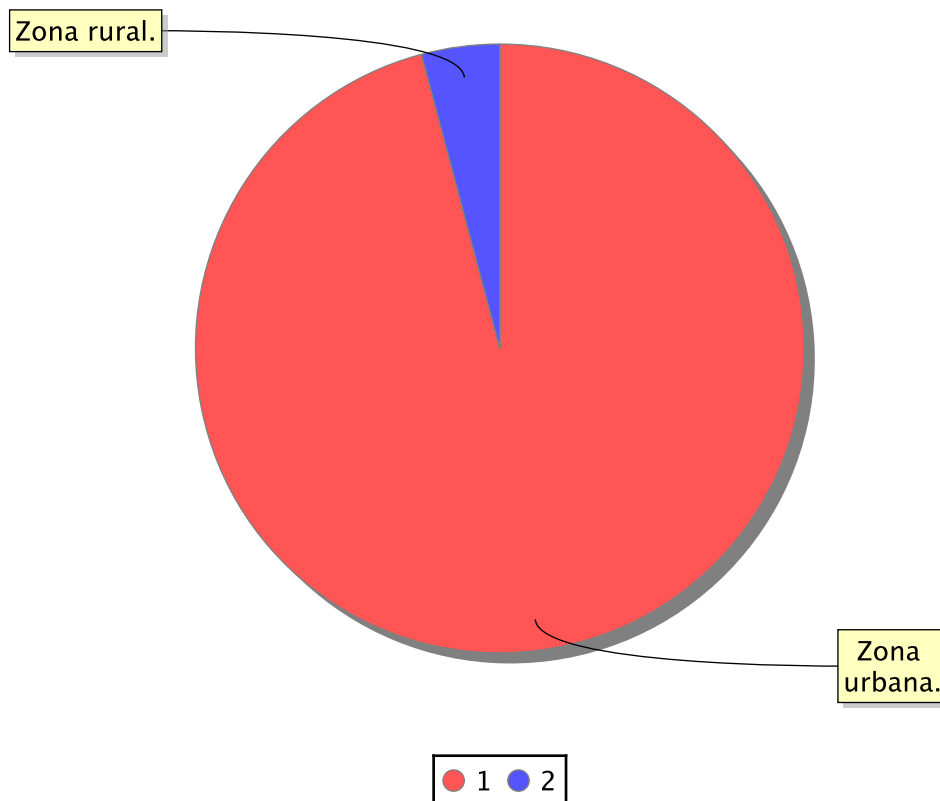
COMISSÃO CENTRAL DO VESTIBULAR UNIFICADO

Vestibular de Verão 2018 - com a situação "Todos"

Emitido: 06/02/2019

Todos os Cursos

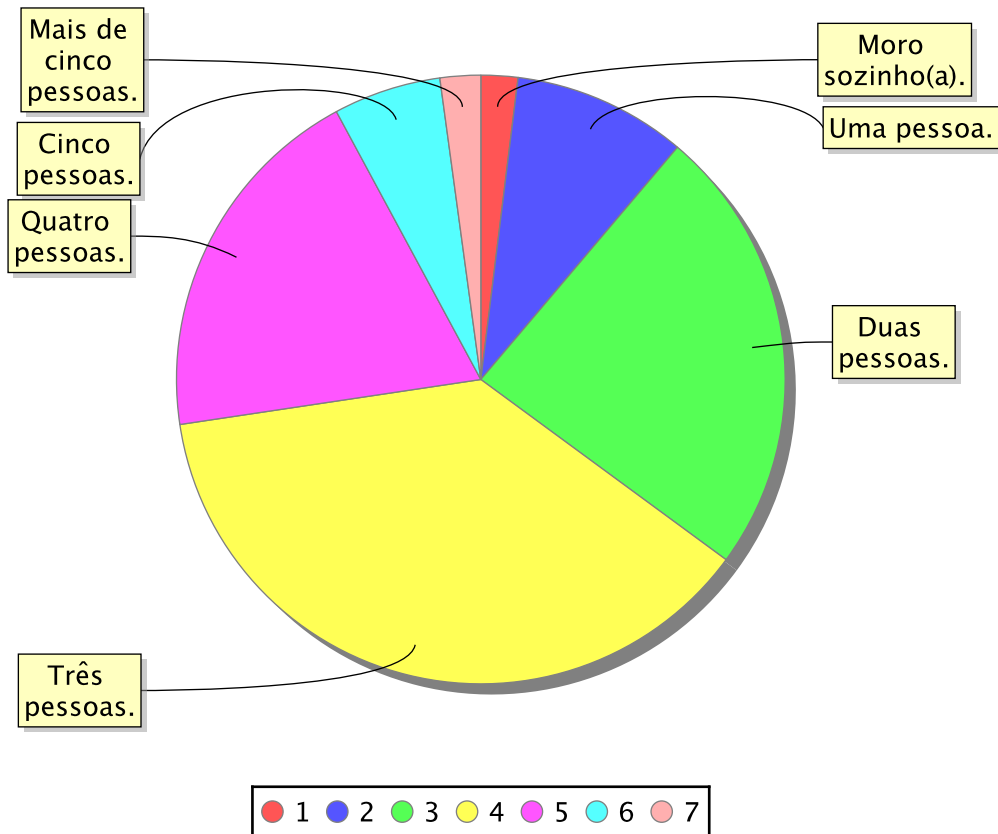
8	Qual a localização de sua residência?	Total	Percentual
1	Zona urbana.	12241	95,84
2	Zona rural.	529	4,14





Todos os Cursos

9	Quantas pessoas residem com você?	Total	Percentual
1	Moro sozinho(a).	250	1,96
2	Uma pessoa.	1178	9,22
3	Duas pessoas.	3052	23,90
4	Três pessoas.	4795	37,54
5	Quatro pessoas.	2489	19,49
6	Cinco pessoas.	730	5,72
7	Mais de cinco pessoas.	275	2,15





UNIVERSIDADE ESTADUAL DE MARINGÁ

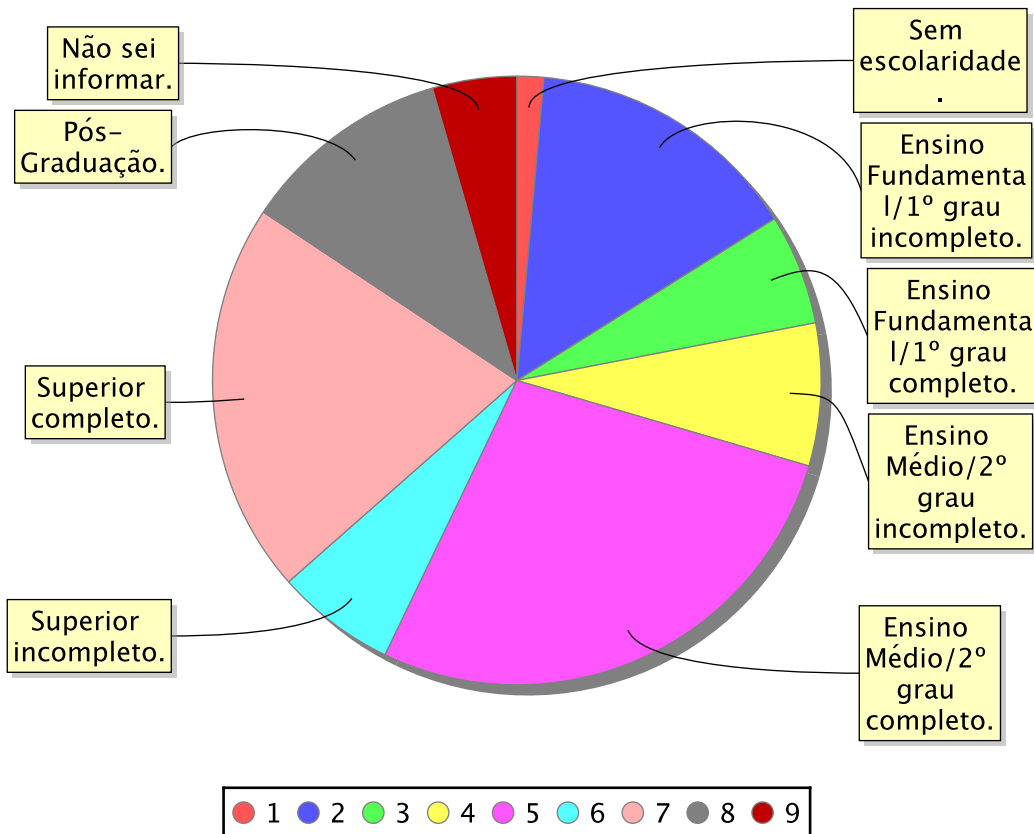
COMISSÃO CENTRAL DO VESTIBULAR UNIFICADO

Vestibular de Verão 2018 - com a situação "Todos"

Emitido: 06/02/2019

Todos os Cursos

10	Qual o nível de instrução do seu pai?	Total	Percentual
1	Sem escolaridade.	182	1,42
2	Ensino Fundamental/1º grau incompleto.	1871	14,65
3	Ensino Fundamental/1º grau completo.	751	5,88
4	Ensino Médio/2º grau incompleto.	967	7,57
5	Ensino Médio/2º grau completo.	3524	27,59
6	Superior incompleto.	813	6,37
7	Superior completo.	2661	20,83
8	Pós-Graduação.	1429	11,19
9	Não sei informar.	571	4,47





UNIVERSIDADE ESTADUAL DE MARINGÁ

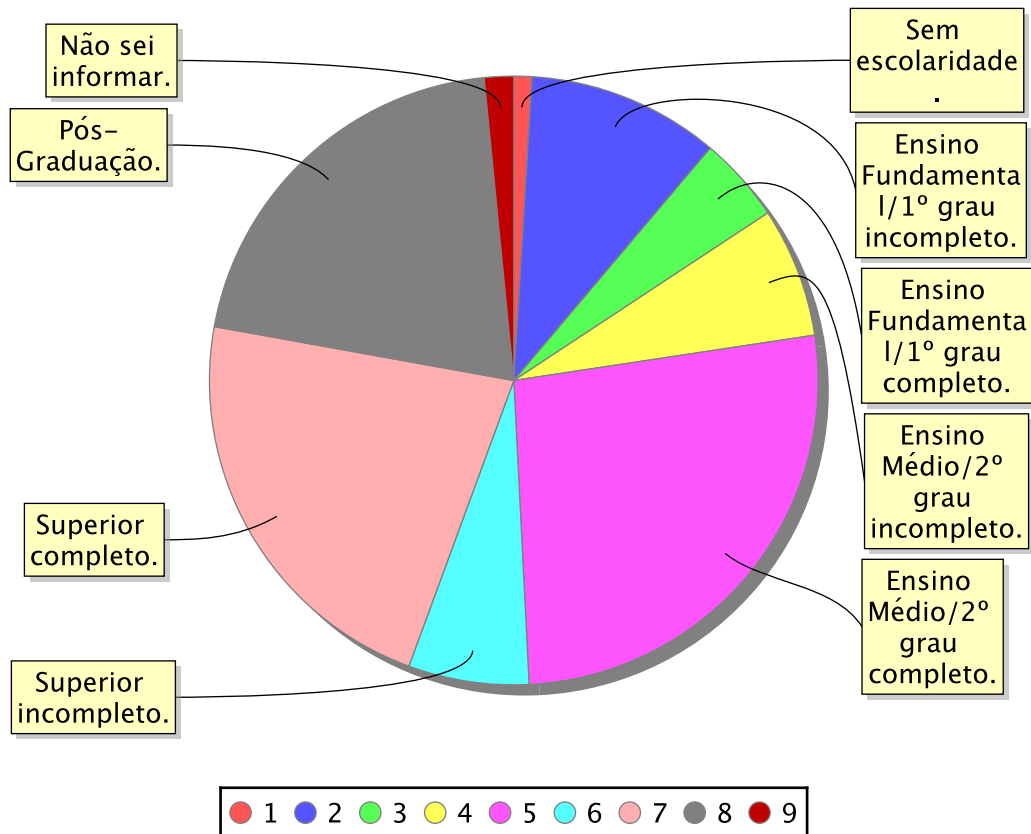
COMISSÃO CENTRAL DO VESTIBULAR UNIFICADO

Vestibular de Verão 2018 - com a situação "Todos"

Emitido: 06/02/2019

Todos os Cursos

11	Qual o nível de instrução de sua mãe?	Total	Percentual
1	Sem escolaridade.	122	0,96
2	Ensino Fundamental/1º grau incompleto.	1304	10,21
3	Ensino Fundamental/1º grau completo.	581	4,55
4	Ensino Médio/2º grau incompleto.	881	6,90
5	Ensino Médio/2º grau completo.	3394	26,57
6	Superior incompleto.	818	6,40
7	Superior completo.	2839	22,23
8	Pós-Graduação.	2631	20,60
9	Não sei informar.	199	1,56





UNIVERSIDADE ESTADUAL DE MARINGÁ

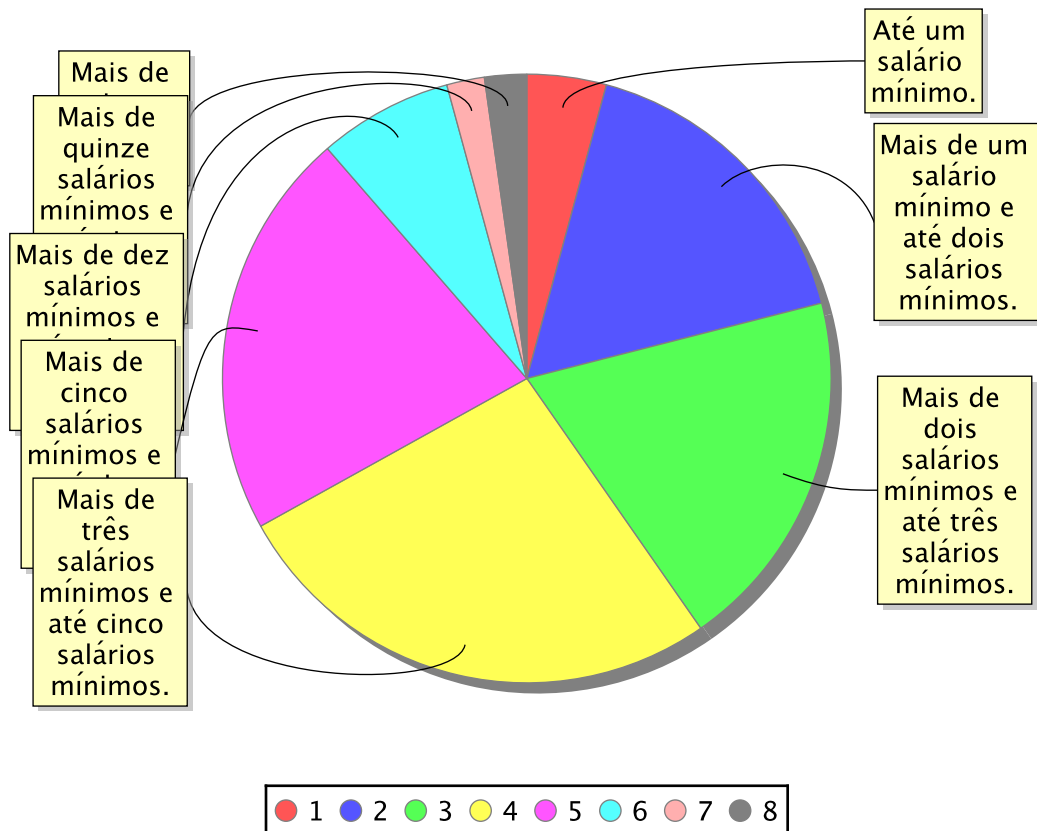
COMISSÃO CENTRAL DO VESTIBULAR UNIFICADO

Vestibular de Verão 2018 - com a situação "Todos"

Emitido: 06/02/2019

Todos os Cursos

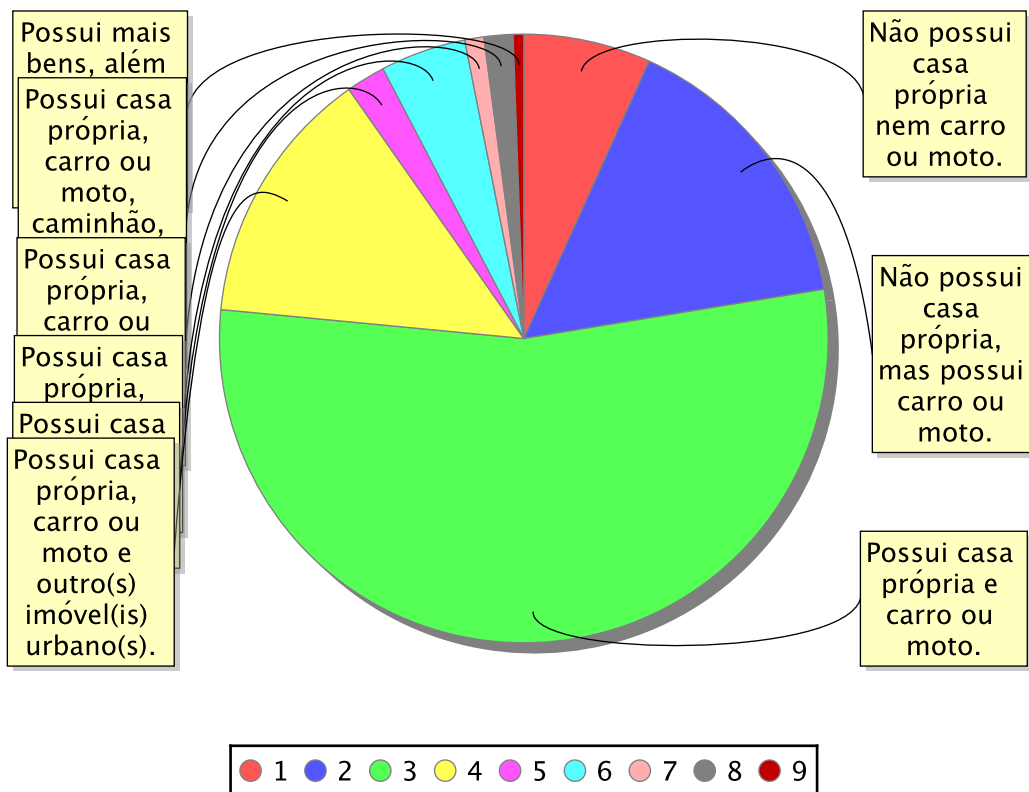
12	Qual a renda mensal de sua família?	Total	Percentual
1	Até um salário mínimo.	538	4,21
2	Mais de um salário mínimo e até dois salários mínimos.	2145	16,79
3	Mais de dois salários mínimos e até três salários mínimos.	2465	19,30
4	Mais de três salários mínimos e até cinco salários mínimos.	3399	26,61
5	Mais de cinco salários mínimos e até dez salários mínimos.	2769	21,68
6	Mais de dez salários mínimos e até quinze salários mínimos.	911	7,13
7	Mais de quinze salários mínimos e até vinte salários mínimos.	256	2,00
8	Mais de vinte salários mínimos.	285	2,23





Todos os Cursos

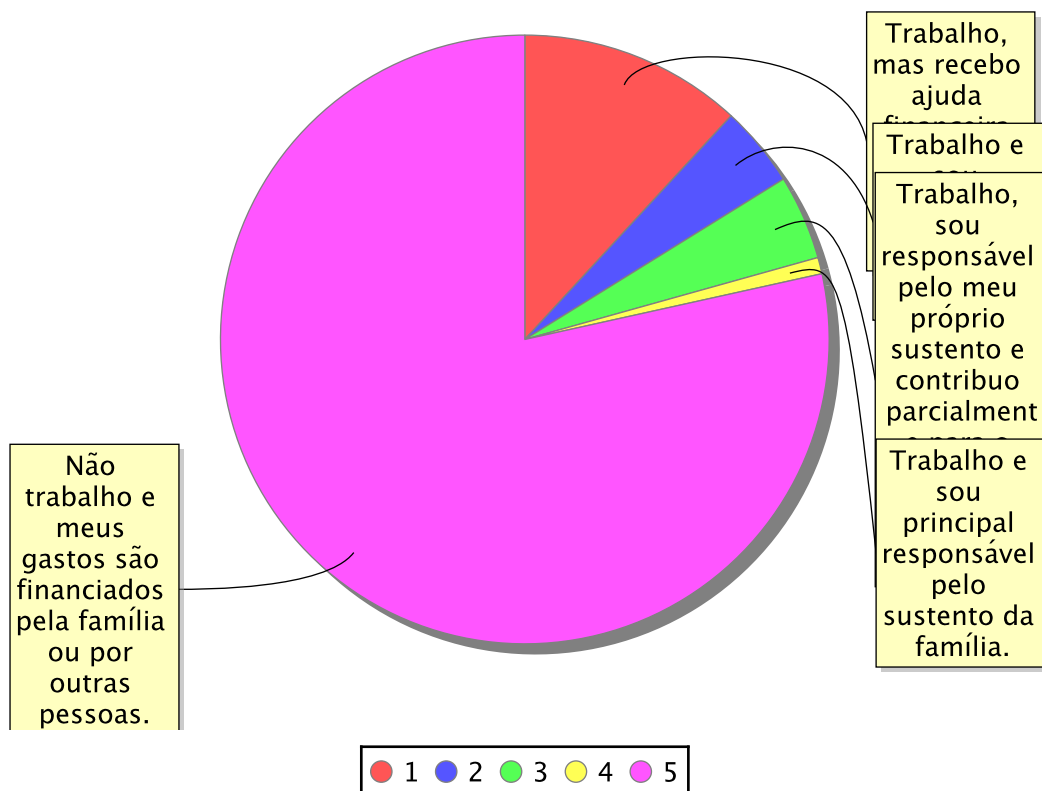
13	Qual o item cuja descrição de bens mais se aproxima dos bens da sua família?	Total	Percentual
1	Não possui casa própria nem carro ou moto.	862	6,75
2	Não possui casa própria, mas possui carro ou moto.	1999	15,65
3	Possui casa própria e carro ou moto.	6909	54,09
4	Possui casa própria, carro ou moto e outro(s) imóvel(is) urbano(s).	1754	13,73
5	Possui casa própria, carro ou moto e caminhão.	266	2,08
6	Possui casa própria, carro ou moto e propriedade rural.	580	4,54
7	Possui casa própria, carro ou moto, caminhão e propriedade rural.	130	1,02
8	Possui casa própria, carro ou moto, caminhão, propriedade rural e	196	1,53
9	Possui mais bens, além dos relacionados no item anterior.	72	0,56





Todos os Cursos

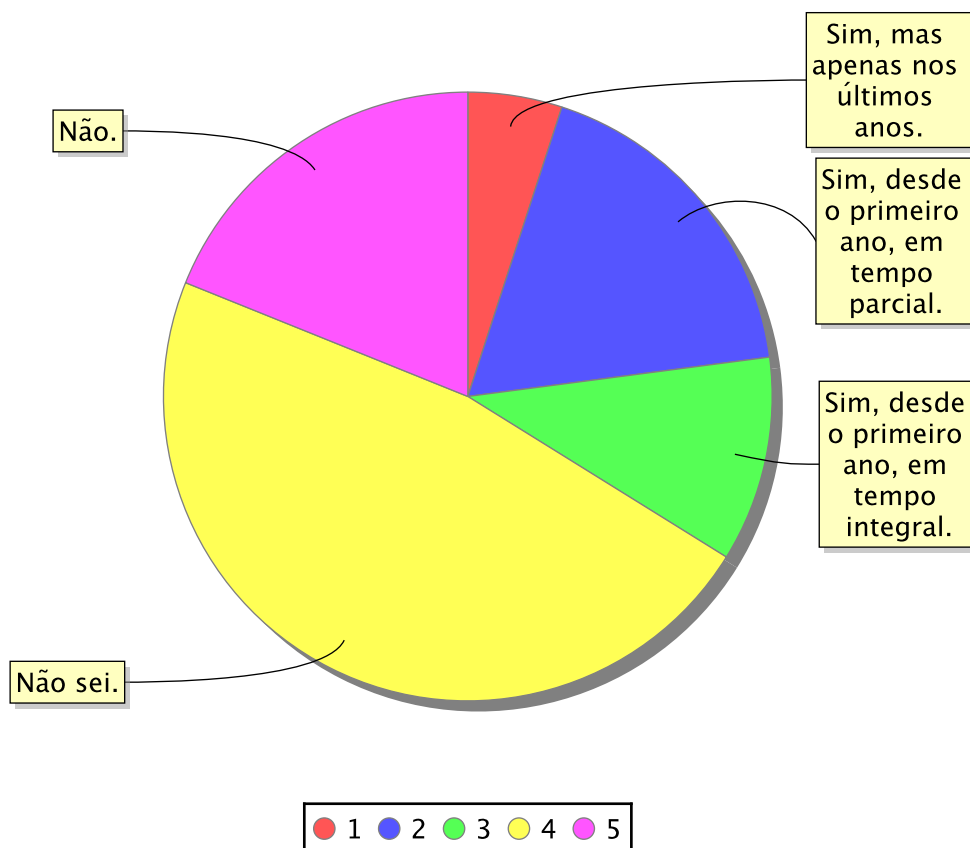
14	Qual a sua participação na vida econômica da família?	Total	Percentual
1	Trabalho, mas recebo ajuda financeira da família ou de outras	1514	11,85
2	Trabalho e sou responsável pelo meu próprio sustento.	550	4,31
3	Trabalho, sou responsável pelo meu próprio sustento e contribuo	574	4,49
4	Trabalho e sou principal responsável pelo sustento da família.	111	0,87
5	Não trabalho e meus gastos são financiados pela família ou por	10018	78,44





Todos os Cursos

15	Durante o curso superior, você terá que trabalhar?	Total	Percentual
1	Sim, mas apenas nos últimos anos.	639	5,00
2	Sim, desde o primeiro ano, em tempo parcial.	2289	17,92
3	Sim, desde o primeiro ano, em tempo integral.	1393	10,91
4	Não sei.	6033	47,24
5	Não.	2413	18,89





UNIVERSIDADE ESTADUAL DE MARINGÁ

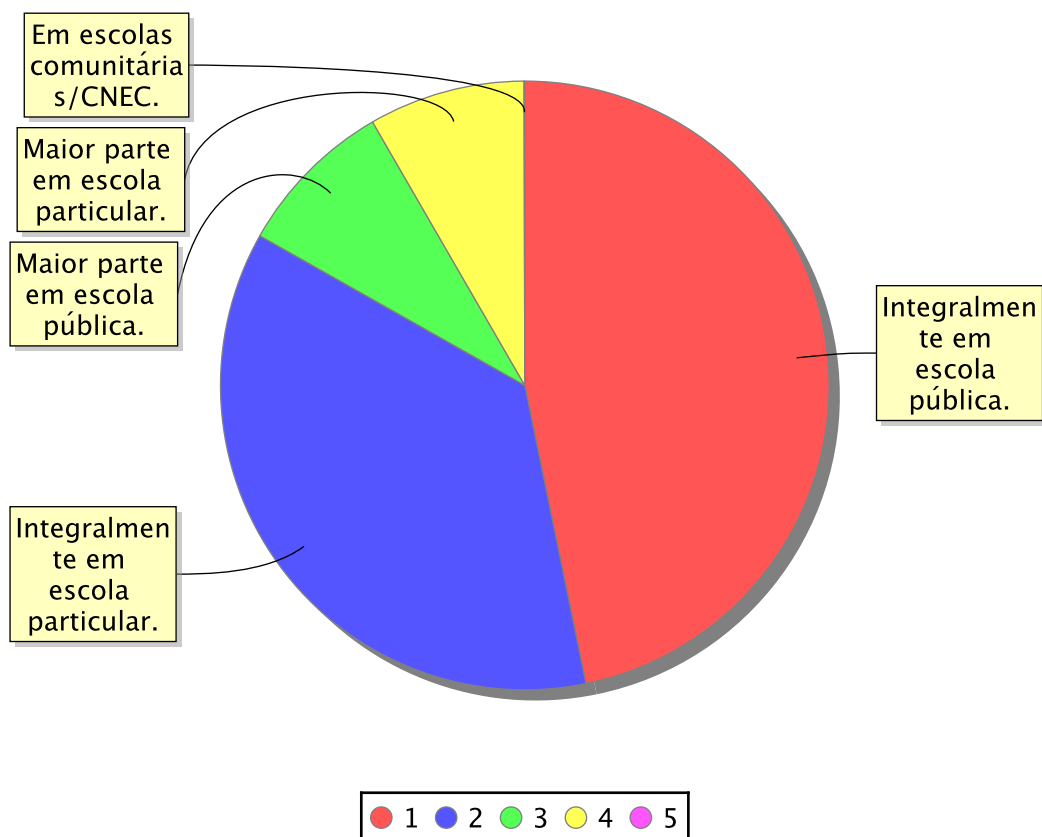
COMISSÃO CENTRAL DO VESTIBULAR UNIFICADO

Vestibular de Verão 2018 - com a situação "Todos"

Emitido: 06/02/2019

Todos os Cursos

16	Como você realizou seus estudos de Ensino Fundamental (1º grau)?	Total	Percentual
1	Integralmente em escola pública.	5972	46,76
2	Integralmente em escola particular.	4648	36,39
3	Maior parte em escola pública.	1082	8,47
4	Maior parte em escola particular.	1060	8,30
5	Em escolas comunitárias/CNEC.	5	0,04





UNIVERSIDADE ESTADUAL DE MARINGÁ

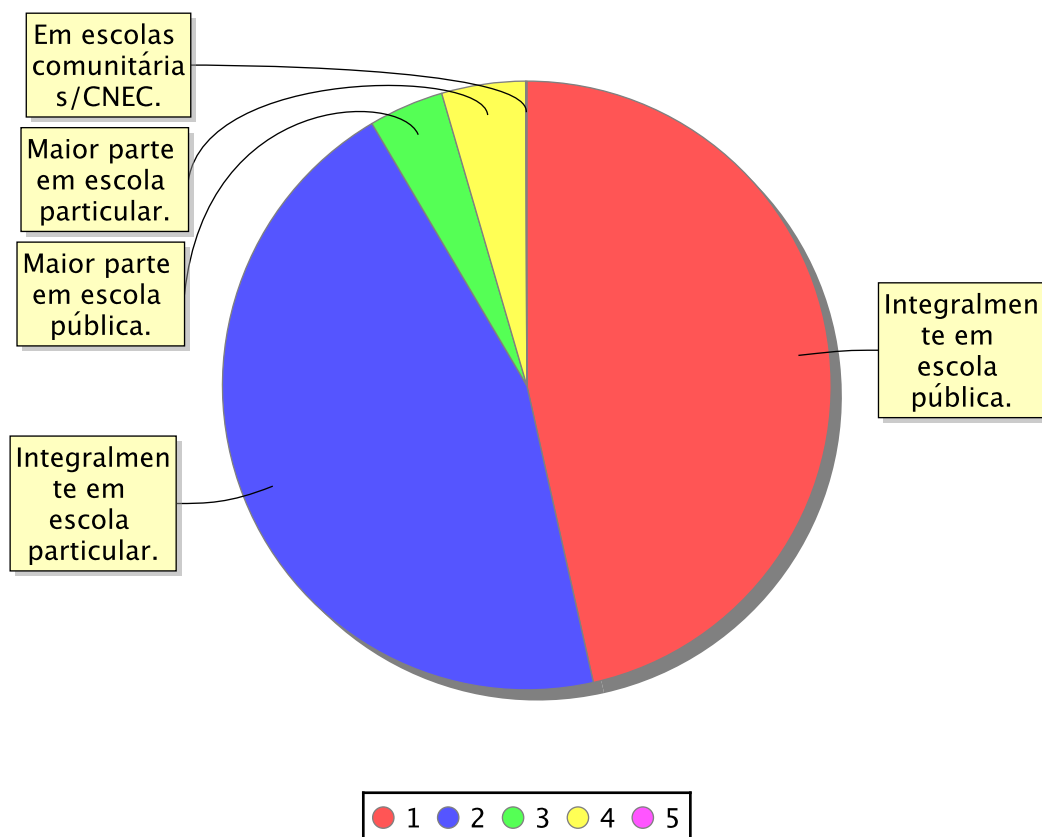
COMISSÃO CENTRAL DO VESTIBULAR UNIFICADO

Vestibular de Verão 2018 - com a situação "Todos"

Emitido: 06/02/2019

Todos os Cursos

17	Como você realizou ou está realizando o Ensino Médio (2º grau ou equivalente)?	Total	Percentual
1	Integralmente em escola pública.	5935	46,47
2	Integralmente em escola particular.	5746	44,99
3	Maior parte em escola pública.	509	3,99
4	Maior parte em escola particular.	568	4,45
5	Em escolas comunitárias/CNEC.	8	0,06





UNIVERSIDADE ESTADUAL DE MARINGÁ

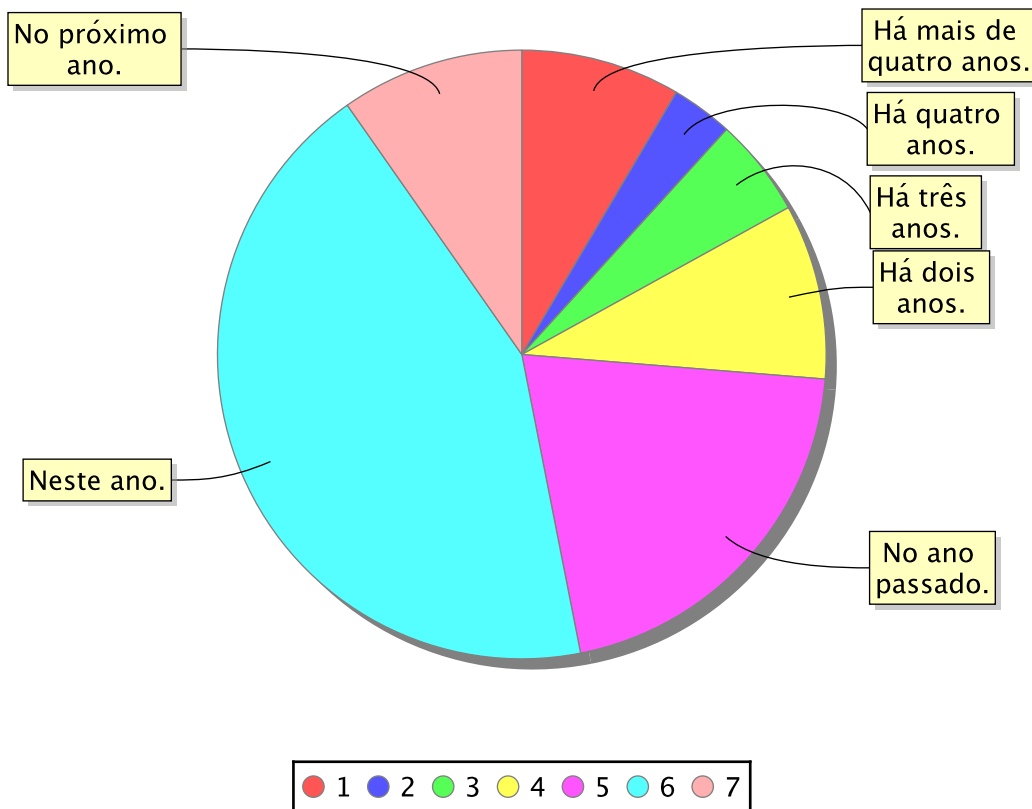
COMISSÃO CENTRAL DO VESTIBULAR UNIFICADO

Vestibular de Verão 2018 - com a situação "Todos"

Emitido: 06/02/2019

Todos os Cursos

18	Quando você concluiu ou concluirá o Ensino Médio (2º grau ou equivalente)?	Total	Percentual
1	Há mais de quatro anos.	1082	8,47
2	Há quatro anos.	418	3,27
3	Há três anos.	668	5,23
4	Há dois anos.	1188	9,30
5	No ano passado.	2632	20,61
6	Neste ano.	5537	43,35
7	No próximo ano.	1241	9,72





UNIVERSIDADE ESTADUAL DE MARINGÁ

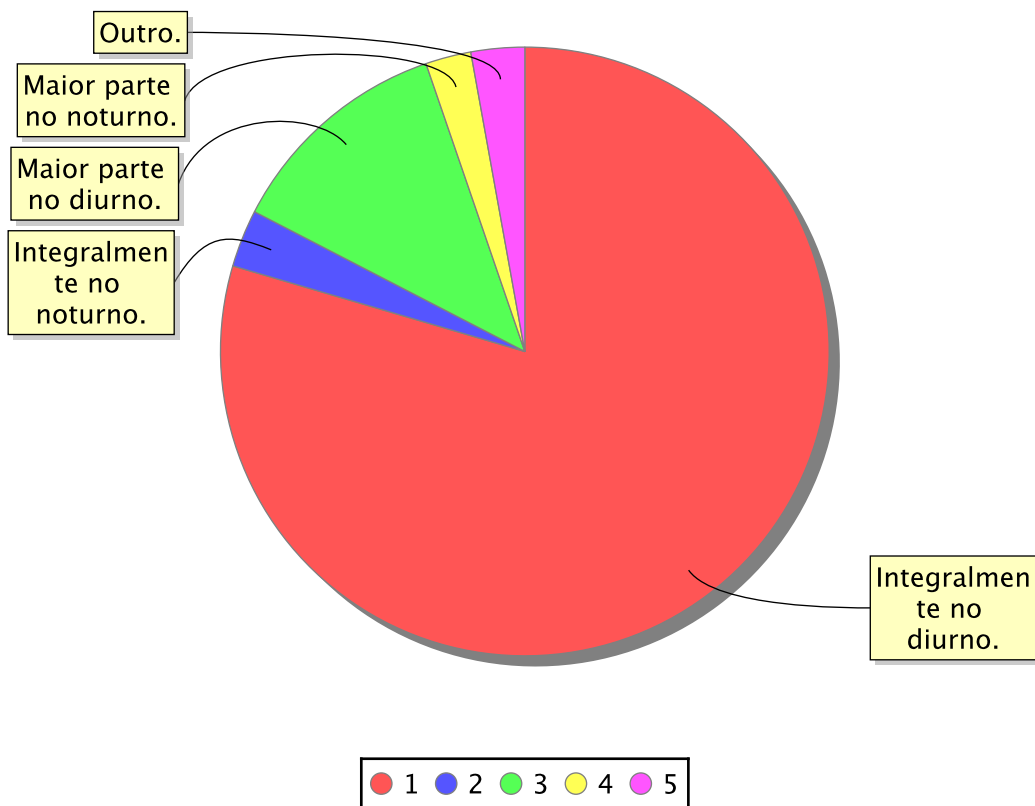
COMISSÃO CENTRAL DO VESTIBULAR UNIFICADO

Vestibular de Verão 2018 - com a situação "Todos"

Emitido: 06/02/2019

Todos os Cursos

19	Em que turno você realizou ou está realizando o Ensino Médio (2º grau ou equivalente)?	Total	Percentual
1	Integralmente no diurno.	10153	79,49
2	Integralmente no noturno.	390	3,05
3	Maior parte no diurno.	1550	12,14
4	Maior parte no noturno.	309	2,42
5	Outro.	363	2,84





UNIVERSIDADE ESTADUAL DE MARINGÁ

COMISSÃO CENTRAL DO VESTIBULAR UNIFICADO

Vestibular de Verão 2018 - com a situação "Todos"

Emitido: 06/02/2019

Todos os Cursos

20	Em qual colégio de Maringá você está matriculado(a) atualmente?	Total	Percentual
1	Não estou matriculado(a) em colégio algum de Maringá.	8662	67,82
2	CEEBJA-Prof. Manuel Rodrigues da Silva.	39	0,31
3	Colégio Adventista.	46	0,36
4	Colégio Anglo Drummond.	131	1,03
5	Colégio de Aplicação Pedagógica.	99	0,78
6	Colégio Dom Bosco.	130	1,02
7	Colégio Estadual Adaile M. Leite.	31	0,24
8	Colégio Estadual Alberto Byngton Junior.	16	0,13
9	Colégio Estadual Alfredo Maluf.	37	0,29
10	Colégio Estadual Branca da M. Fernandes.	50	0,39
11	Colégio Estadual Brasília Itiberê.	6	0,05
12	Colégio Estadual Duque de Caxias.	24	0,19
13	Colégio Estadual Gastão Vidigal.	255	2,00
14	Colégio Estadual João Faria Pioli.	59	0,46
15	Colégio Estadual João XXIII.	26	0,20
16	Colégio Estadual José Gerardo Braga.	13	0,10
17	Colégio Estadual Juscelino Kubistchek.	30	0,23
18	Colégio Estadual Presidente Kennedy.	12	0,09
19	Colégio Estadual Rodrigues Alves.	11	0,09
20	Colégio Estadual Santa Maria Goretti.	19	0,15
21	Colégio Estadual Sílvio M. Barros.	40	0,31
22	Colégio Estadual Tancredo Neves.	31	0,24
23	Colégio Estadual Tânia Varella Ferreira.	29	0,23
24	Colégio Estadual Theobaldo M. Santos.	27	0,21
25	Colégio Estadual Tomaz E. A. Vieira.	20	0,16
26	Colégio Estadual Unidade Polo.	31	0,24
27	Colégio Estadual Vinícius de Moraes.	4	0,03
28	Colégio Estadual Vital Brasil.	0	0,00
29	Colégio Graham Bell.	15	0,12
30	Colégio Marista.	110	0,86
31	Colégio Nobel.	457	3,58
32	Colégio Objetivo.	21	0,16
33	Colégio Paraná.	9	0,07
34	Colégio Platão.	96	0,75
35	Colégio Regina Mundi.	47	0,37
36	Colégio Santa Cruz.	65	0,51
37	Colégio Santo Inácio.	59	0,46
38	Colégio Mater Dei.	35	0,27
39	Colégio Universitário.	3	0,02
40	Instituto de Educação Estadual.	112	0,88



UNIVERSIDADE ESTADUAL DE MARINGÁ

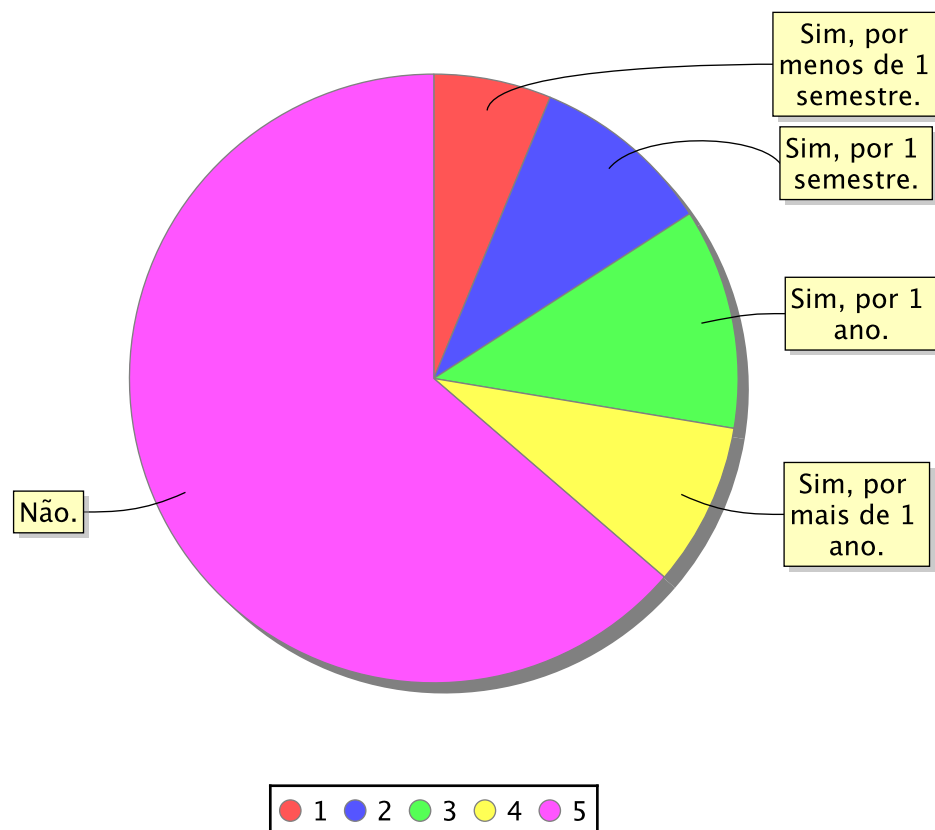
COMISSÃO CENTRAL DO VESTIBULAR UNIFICADO

Vestibular de Verão 2018 - com a situação "Todos"

Emitido: 06/02/2019

Todos os Cursos

21	Você frequentou ou frequenta curso pré-vestibular?	Total	Percentual
1	Sim, por menos de 1 semestre.	737	5,77
2	Sim, por 1 semestre.	1138	8,91
3	Sim, por 1 ano.	1384	10,84
4	Sim, por mais de 1 ano.	1026	8,03
5	Não.	7513	58,82





UNIVERSIDADE ESTADUAL DE MARINGÁ

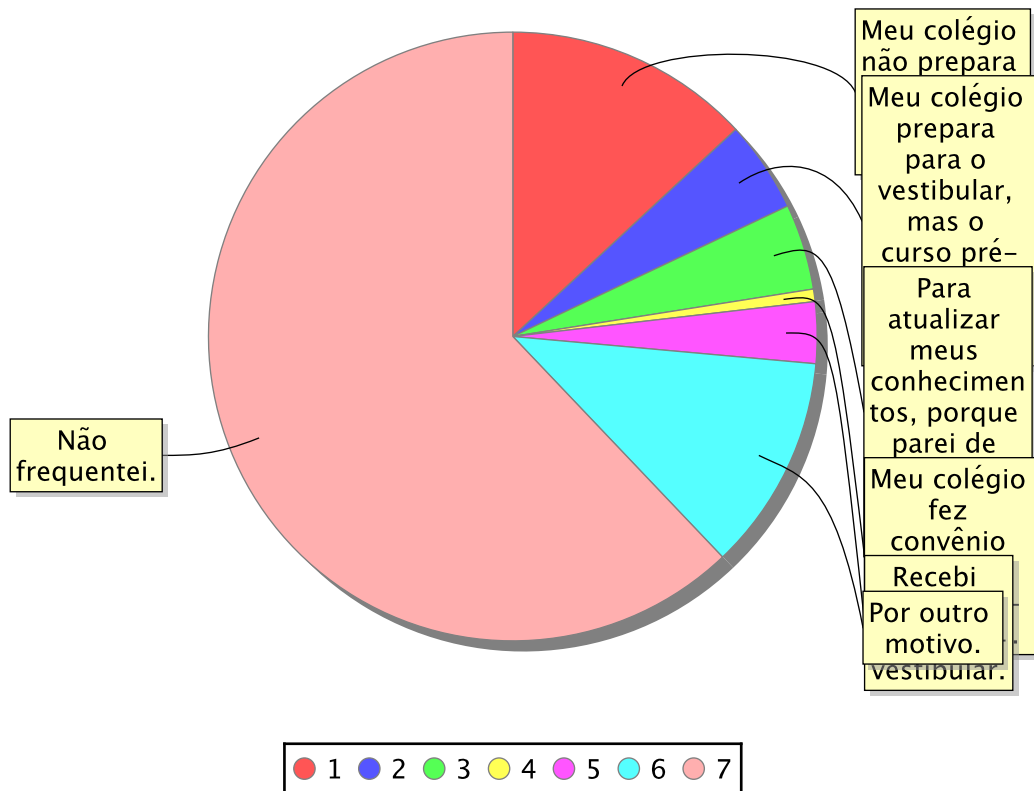
COMISSÃO CENTRAL DO VESTIBULAR UNIFICADO

Vestibular de Verão 2018 - com a situação "Todos"

Emitido: 06/02/2019

Todos os Cursos

22	Qual o principal motivo que o levou a frequentar curso pré-vestibular?	Total	Percentual
1	Meu colégio não prepara adequadamente para o vestibular.	1544	12,09
2	Meu colégio prepara para o vestibular, mas o curso pré-vestibular	573	4,49
3	Para atualizar meus conhecimentos, porque parei de estudar há	538	4,21
4	Meu colégio fez convênio com um curso pré-vestibular.	78	0,61
5	Recebi bolsa no curso pré-vestibular.	385	3,01
6	Por outro motivo.	1353	10,59
7	Não frequentei.	7326	57,36





UNIVERSIDADE ESTADUAL DE MARINGÁ

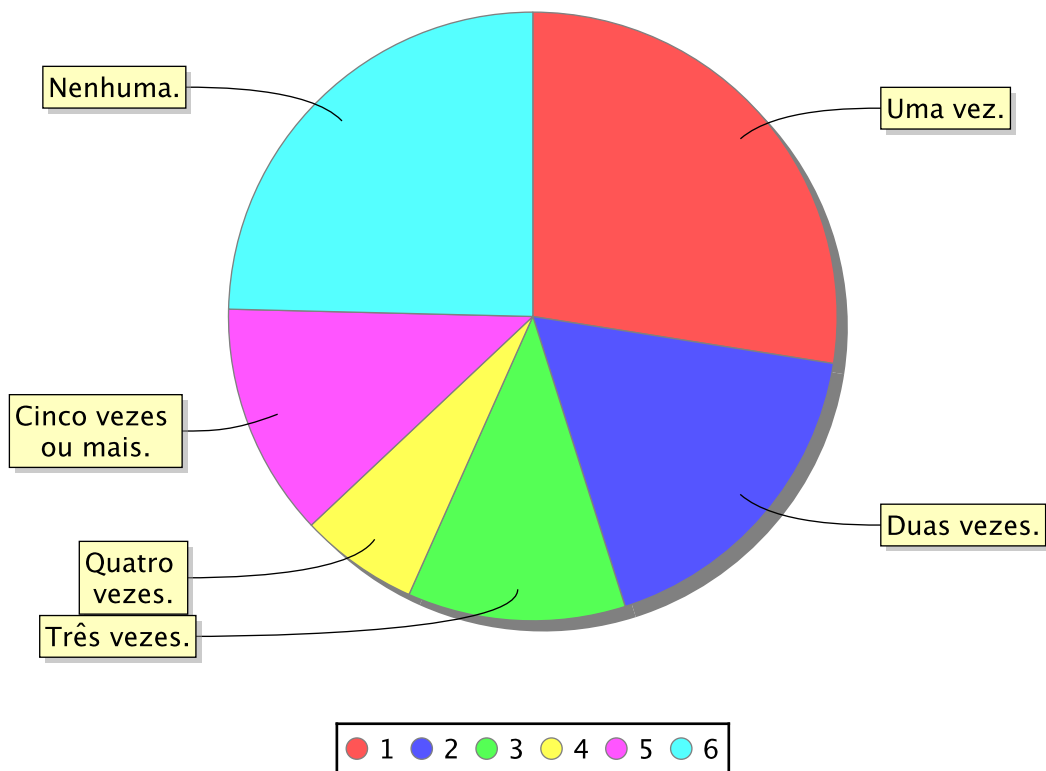
COMISSÃO CENTRAL DO VESTIBULAR UNIFICADO

Vestibular de Verão 2018 - com a situação "Todos"

Emitido: 06/02/2019

Todos os Cursos

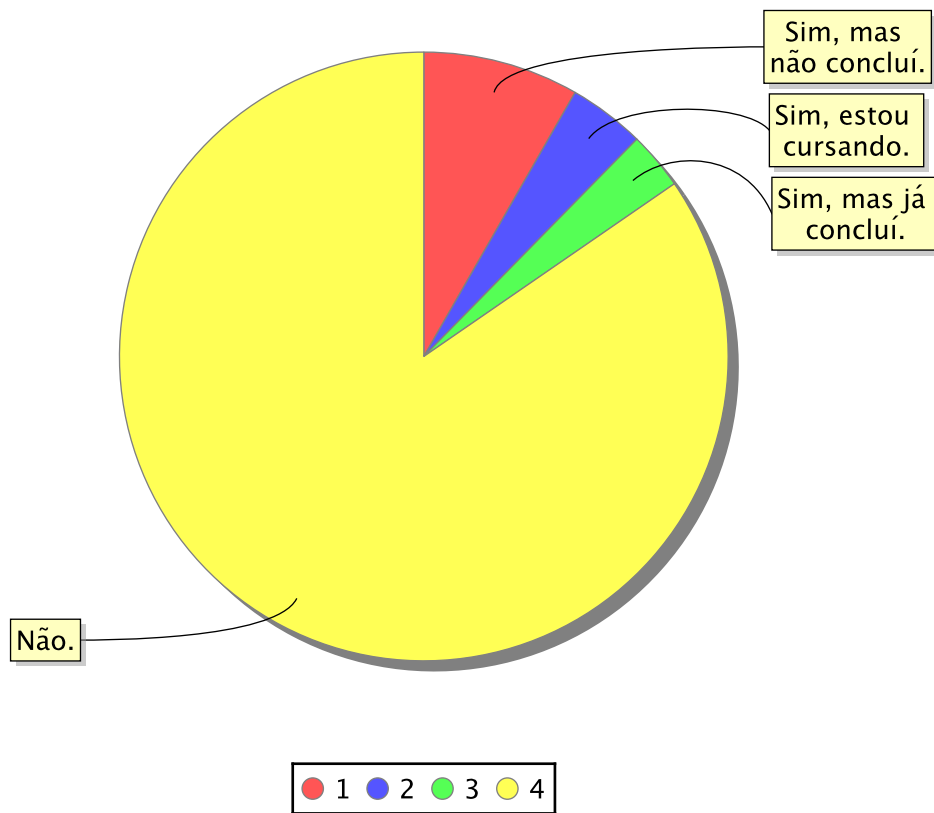
23	Quantas vezes já prestou Concurso Vestibular?	Total	Percentual
1	Uma vez.	3241	25,38
2	Duas vezes.	2079	16,28
3	Três vezes.	1366	10,70
4	Quatro vezes.	744	5,83
5	Cinco vezes ou mais.	1464	11,46
6	Nenhuma.	2904	22,74





Todos os Cursos

24	Você iniciou algum curso superior?	Total	Percentual
1	Sim, mas não concluí.	977	7,65
2	Sim, estou cursando.	479	3,75
3	Sim, mas já concluí.	360	2,82
4	Não.	9980	78,14





UNIVERSIDADE ESTADUAL DE MARINGÁ

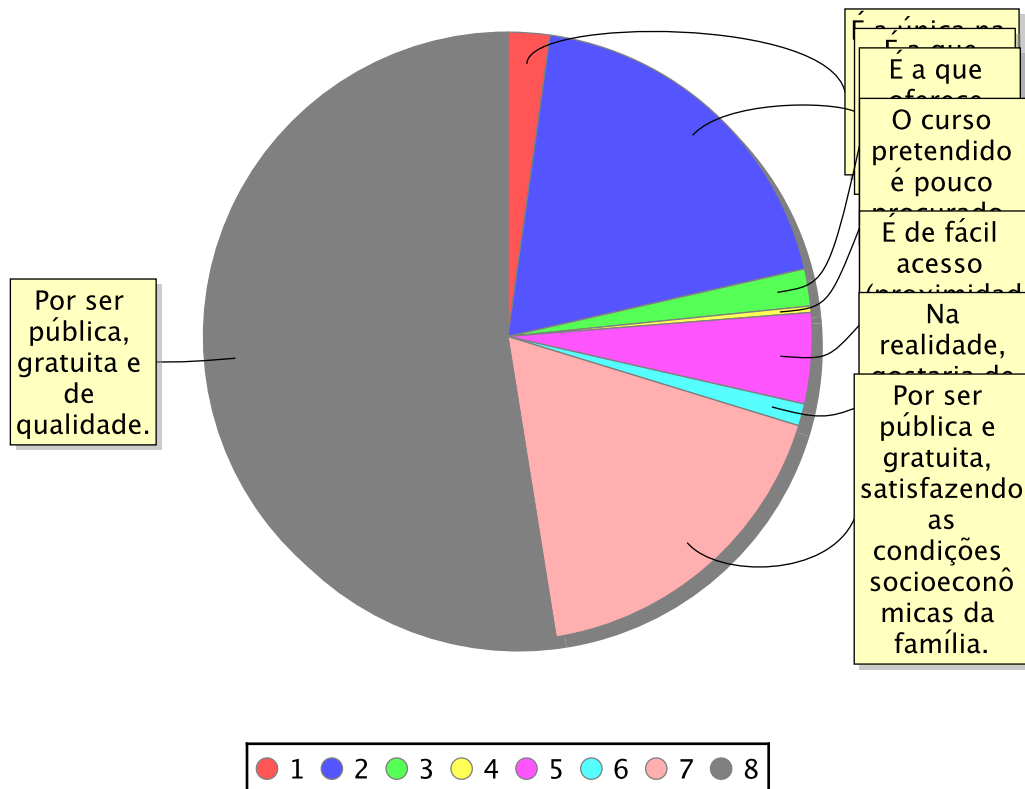
COMISSÃO CENTRAL DO VESTIBULAR UNIFICADO

Vestibular de Verão 2018 - com a situação "Todos"

Emitido: 06/02/2019

Todos os Cursos

25	Qual o principal motivo que o levou a fazer vestibular na Universidade Estadual de Maringá?	Total	Percentual
1	É a única na cidade que oferece o curso pretendido.	262	2,05
2	É a que oferece o melhor curso pretendido.	2266	17,74
3	É a que oferece curso pretendido em horário adequado.	232	1,82
4	O curso pretendido é pouco procurado, o que facilita a	40	0,31
5	É de fácil acesso (proximidade de casa, prática locomoção etc.).	569	4,46
6	Na realidade, gostaria de estudar em outra universidade.	138	1,08
7	Por ser pública e gratuita, satisfazendo as condições	2092	16,38
8	Por ser pública, gratuita e de qualidade.	6196	48,51





UNIVERSIDADE ESTADUAL DE MARINGÁ

COMISSÃO CENTRAL DO VESTIBULAR UNIFICADO

Vestibular de Verão 2018 - com a situação "Todos"

Emitido: 06/02/2019

Todos os Cursos

26	Qual o motivo que o levou a escolher o curso para o qual está se candidatando?	Total	Percentual
1	Horário mais compatível com outras atividades.	235	1,84
2	O curso prepara para uma profissão condizente com minhas	8230	64,44
3	O curso prepara para uma profissão com perspectiva de boa renda	436	3,41
4	O curso prepara para uma profissão com bom mercado de trabalho.	1619	12,68
5	Outro.	1275	9,98





UNIVERSIDADE ESTADUAL DE MARINGÁ

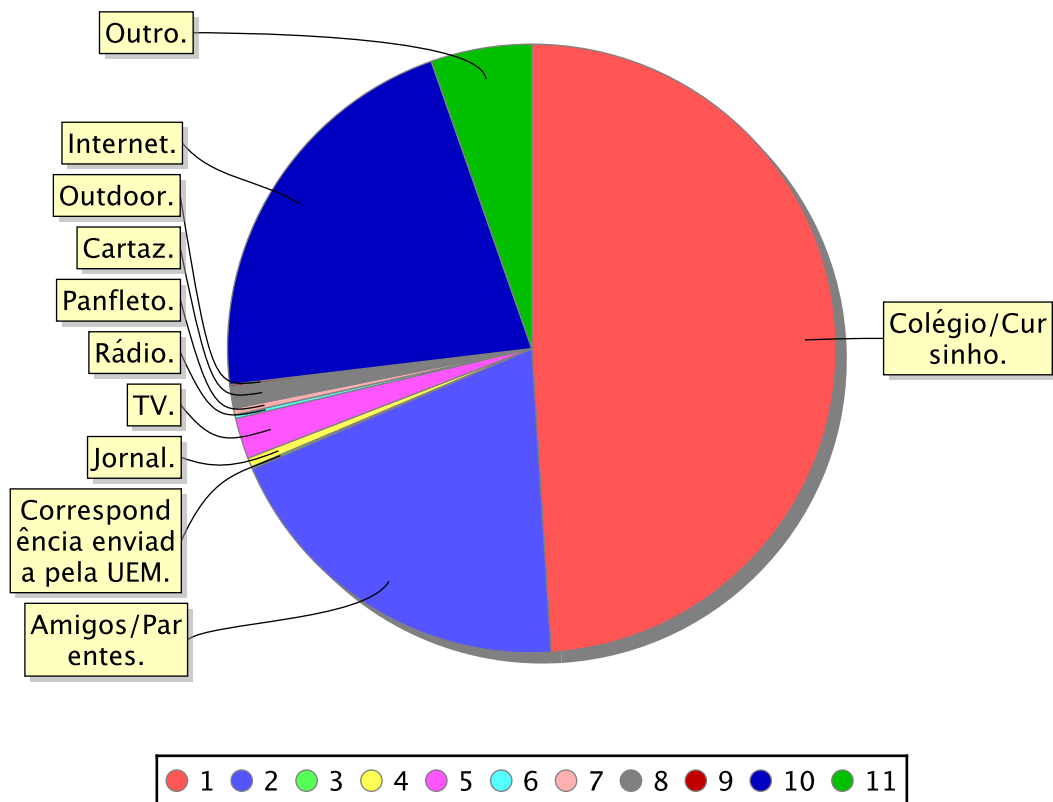
COMISSÃO CENTRAL DO VESTIBULAR UNIFICADO

Vestibular de Verão 2018 - com a situação "Todos"

Emitido: 06/02/2019

Todos os Cursos

27	Como você soube da realização deste vestibular?	Total	Percentual
1	Colégio/Cursinho.	5786	45,30
2	Amigos/Parentes.	2308	18,07
3	Correspondência enviada pela UEM.	13	0,10
4	Jornal.	58	0,45
5	TV.	256	2,00
6	Rádio.	24	0,19
7	Panfleto.	40	0,31
8	Cartaz.	137	1,07
9	Outdoor.	12	0,09
10	Internet.	2543	19,91
11	Outro.	633	4,96



Total de Casos Cadastrados:	12772	
Total de Casos Considerados:	12772	100,00