



UNIVERSIDADE ESTADUAL DE MARINGÁ

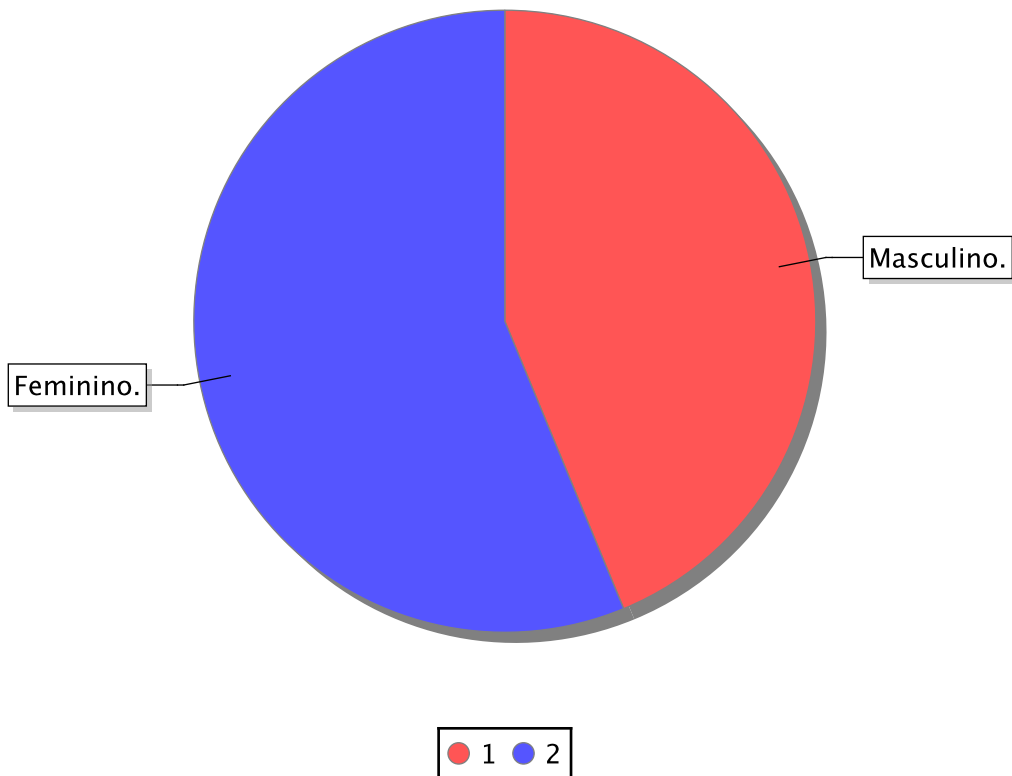
COMISSÃO CENTRAL DO VESTIBULAR UNIFICADO

Vestibular de Inverno 2024 - com a situação "Aprovado"

Emitido: 12/08/2024

Todos os Cursos

1	Qual o seu sexo?	Total	Percentual
1	Masculino.	589	43,76
2	Feminino.	757	56,24





UNIVERSIDADE ESTADUAL DE MARINGÁ

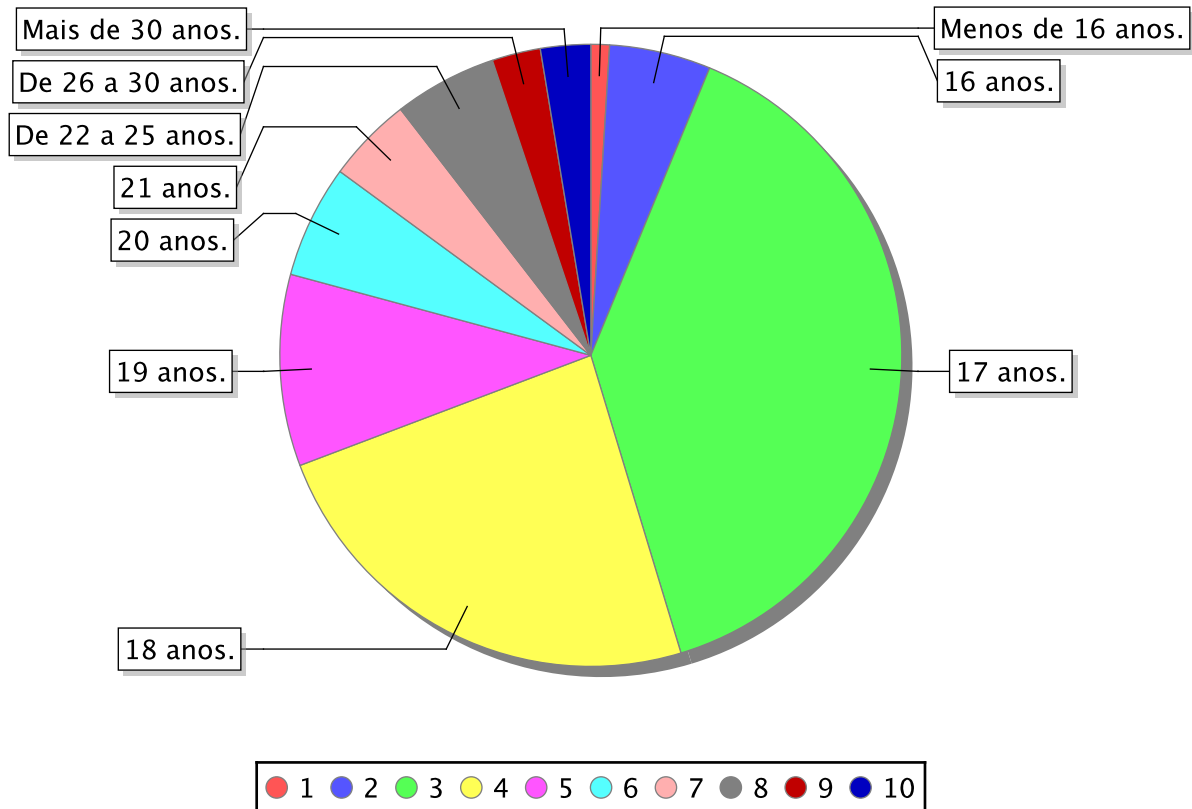
COMISSÃO CENTRAL DO VESTIBULAR UNIFICADO

Vestibular de Inverno 2024 - com a situação "Aprovado"

Emitido: 12/08/2024

Todos os Cursos

2	Quantos anos você completará até o próximo dia 31 de dezembro?	Total	Percentual
1	Menos de 16 anos.	13	0,97
2	16 anos.	71	5,27
3	17 anos.	526	39,08
4	18 anos.	322	23,92
5	19 anos.	134	9,96
6	20 anos.	79	5,87
7	21 anos.	60	4,46
8	De 22 a 25 anos.	72	5,35
9	De 26 a 30 anos.	34	2,53
10	Mais de 30 anos.	35	2,60

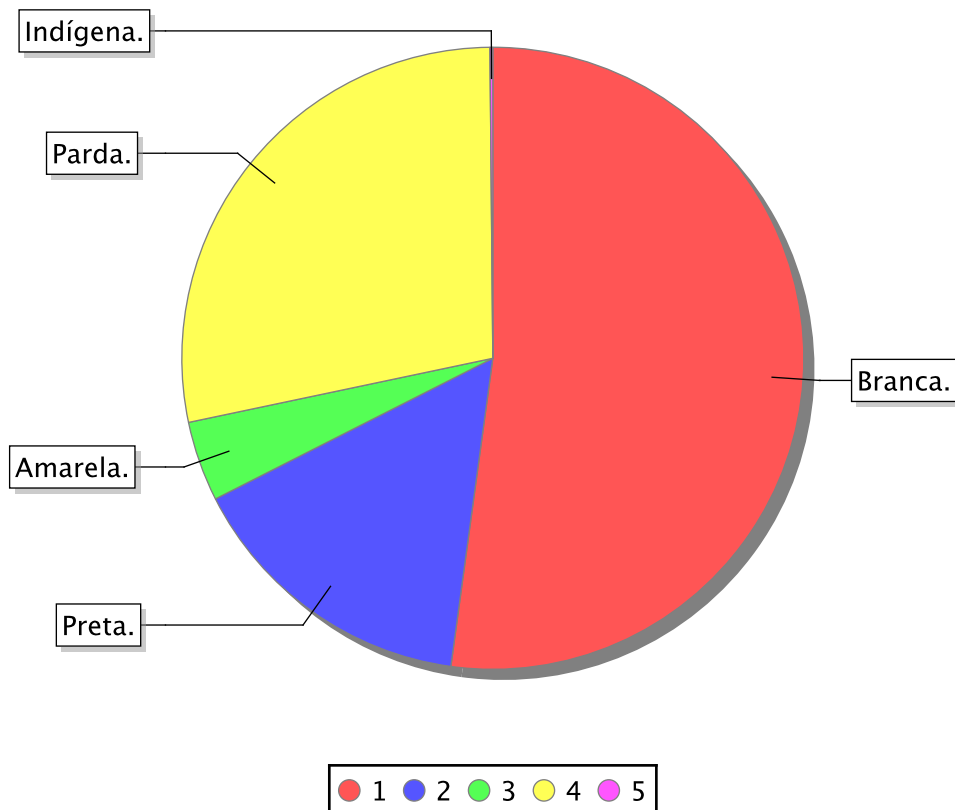




Todos os Cursos

3 Qual a sua cor ou raça? (Fonte: IBGE - Censo 2010) Total Percentual

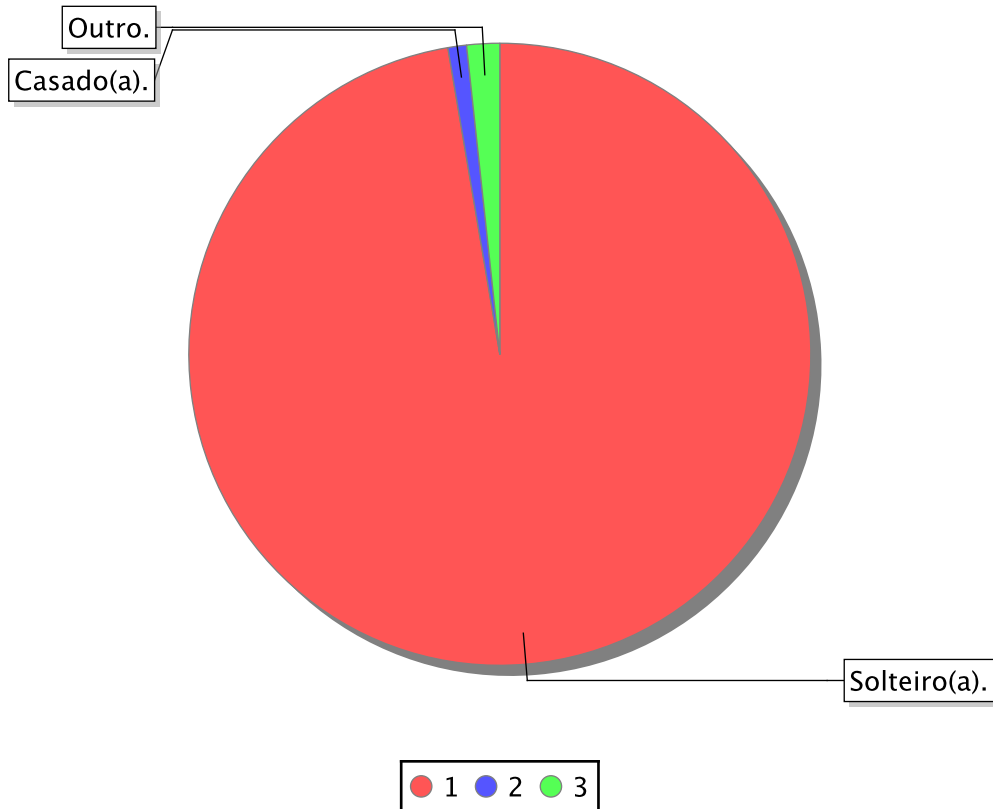
1	Branca.	702	52,15
2	Preta.	207	15,38
3	Amarela.	56	4,16
4	Parda.	379	28,16
5	Indígena.	2	0,15





Todos os Cursos

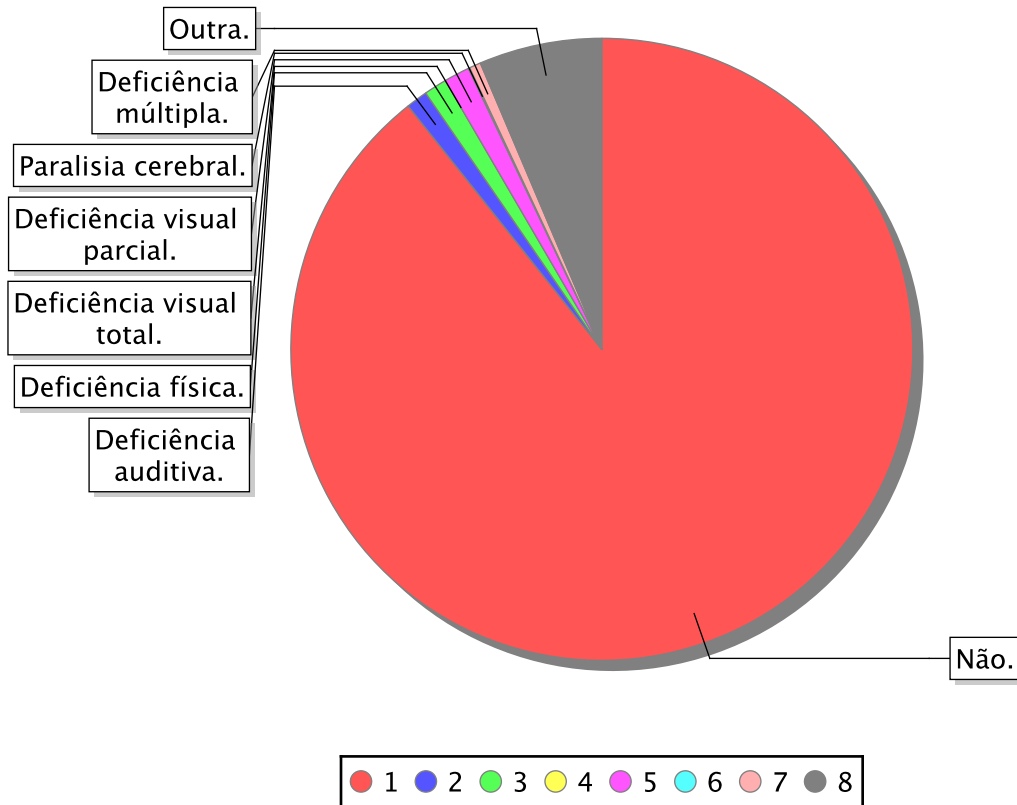
4	Qual o seu estado civil?	Total	Percentual
1	Solteiro(a).	1310	97,33
2	Casado(a).	13	0,97
3	Outro.	23	1,71





Todos os Cursos

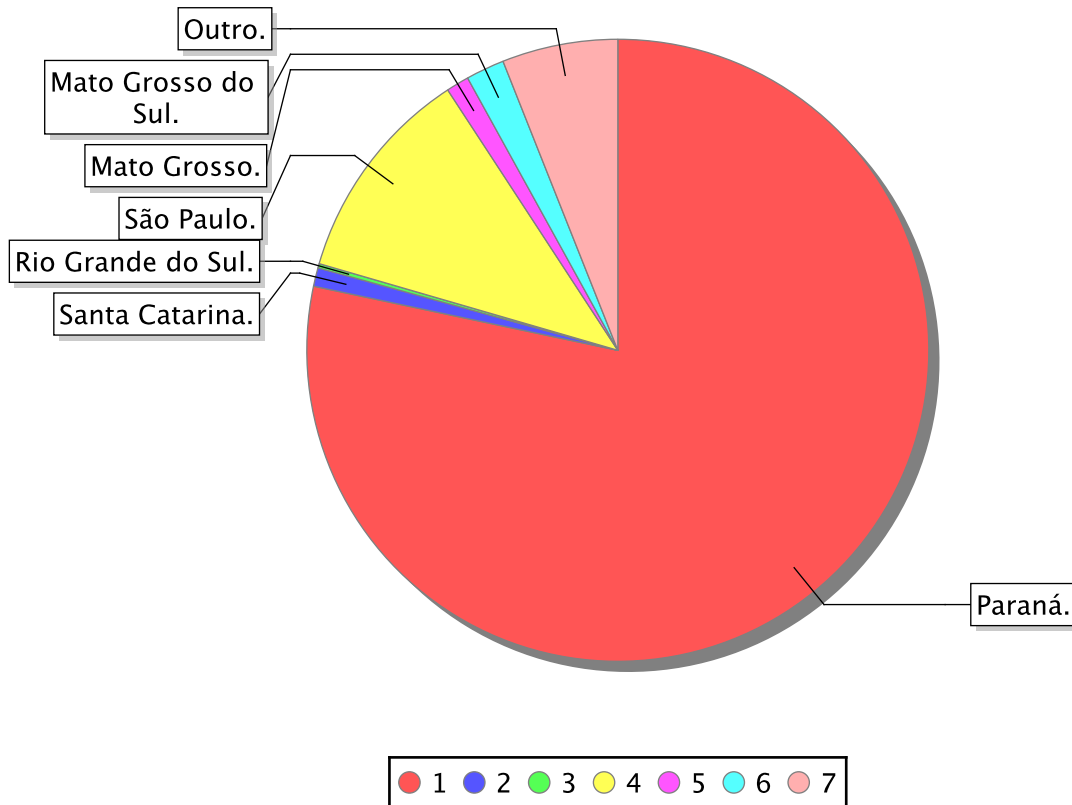
5	Você tem alguma deficiência/necessidade educativa especial? (Caso necessite de atendimento especial para a realização das provas, deve solicitar no formulário anterior, em campo específico.)	Total	Percentual
1	Não.	1202	89,30
2	Deficiência auditiva.	15	1,11
3	Deficiência física.	16	1,19
4	Deficiência visual total.	0	0,00
5	Deficiência visual parcial.	18	1,34
6	Paralisia cerebral.	1	0,07
7	Deficiência múltipla.	8	0,59
8	Outra.	86	6,39





Todos os Cursos

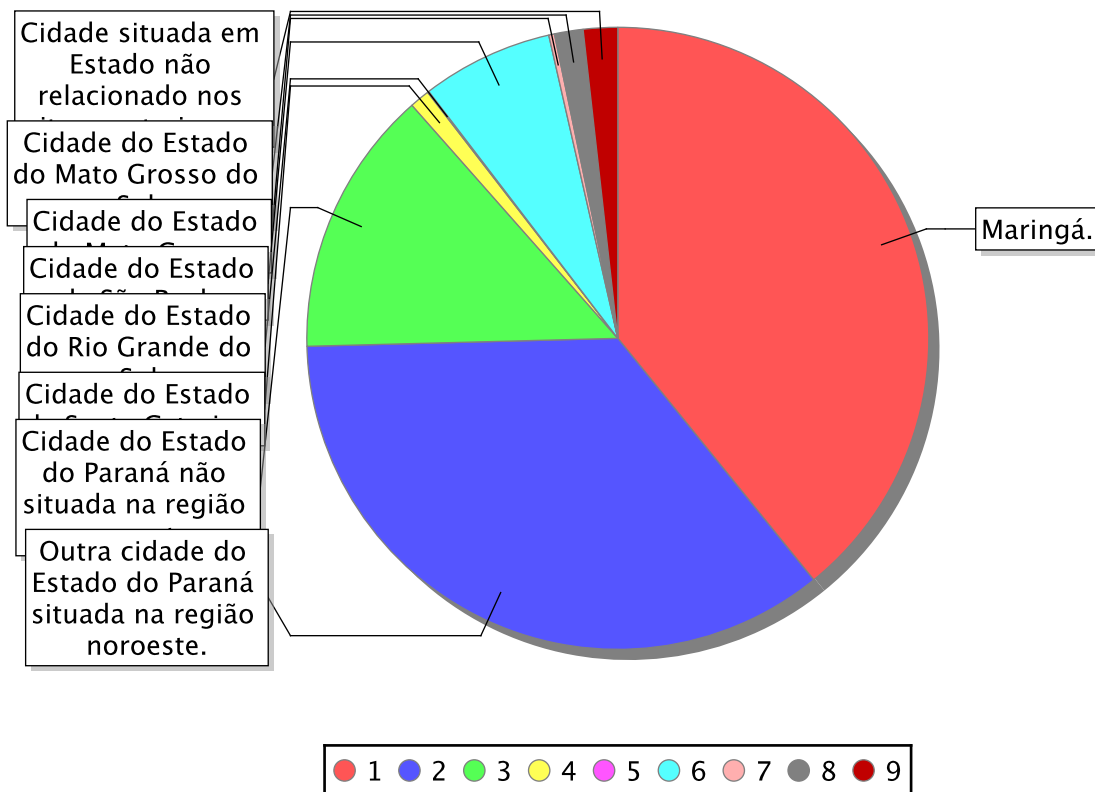
6	Qual o Estado em que você nasceu?	Total	Percentual
1	Paraná.	1054	78,31
2	Santa Catarina.	13	0,97
3	Rio Grande do Sul.	3	0,22
4	São Paulo.	152	11,29
5	Mato Grosso.	16	1,19
6	Mato Grosso do Sul.	27	2,01
7	Outro.	81	6,02





Todos os Cursos

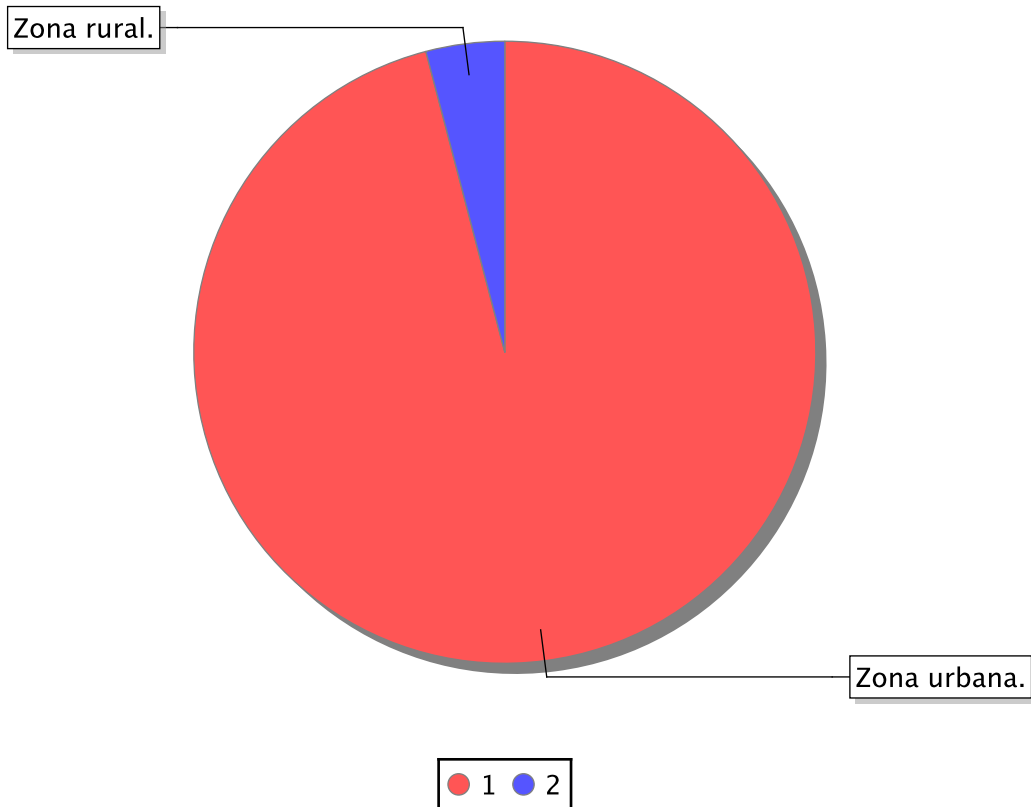
7	Onde você reside permanentemente?	Total	Percentual
1	Maringá.	527	39,15
2	Outra cidade do Estado do Paraná situada na região noroeste.	477	35,44
3	Cidade do Estado do Paraná não situada na região noroeste.	187	13,89
4	Cidade do Estado de Santa Catarina.	14	1,04
5	Cidade do Estado do Rio Grande do Sul.	1	0,07
6	Cidade do Estado de São Paulo.	92	6,84
7	Cidade do Estado do Mato Grosso.	4	0,30
8	Cidade do Estado do Mato Grosso do Sul.	20	1,49
9	Cidade situada em Estado não relacionado nos itens anteriores.	24	1,78





Todos os Cursos

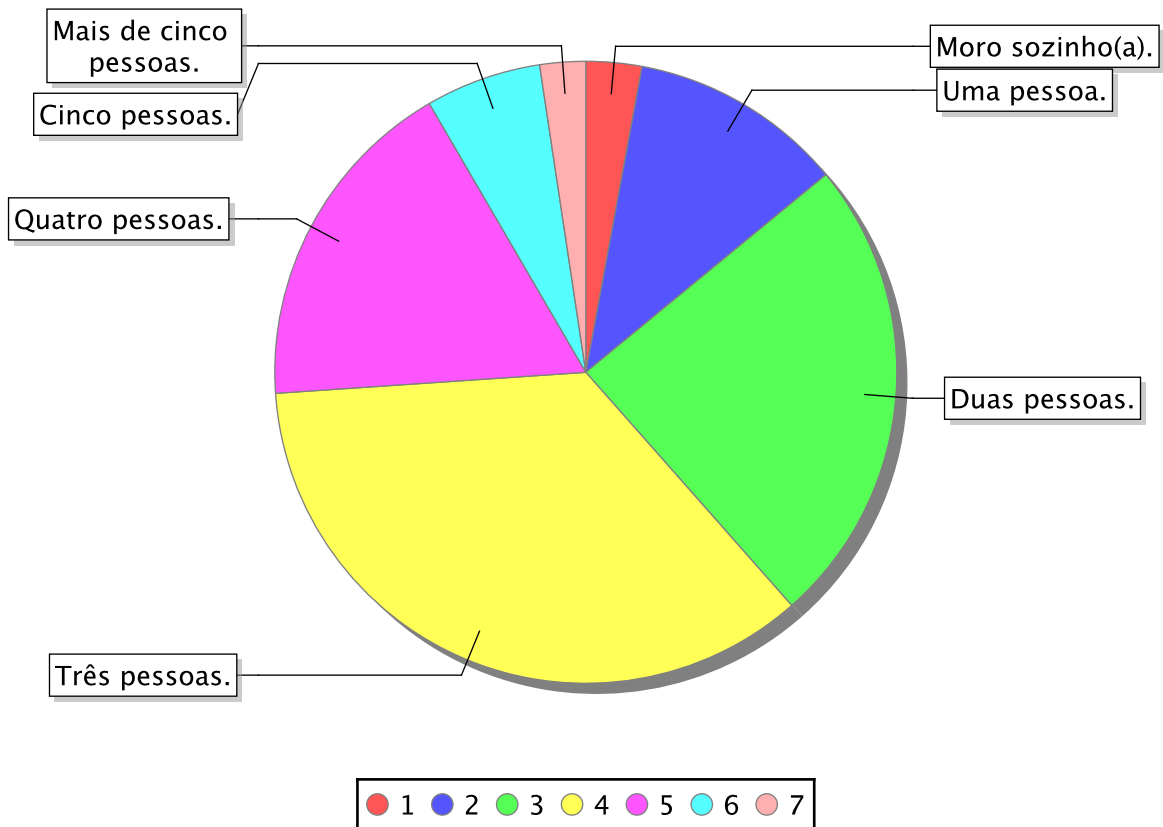
8	Qual a localização de sua residência?	Total	Percentual
1	Zona urbana.	1291	95,91
2	Zona rural.	55	4,09





Todos os Cursos

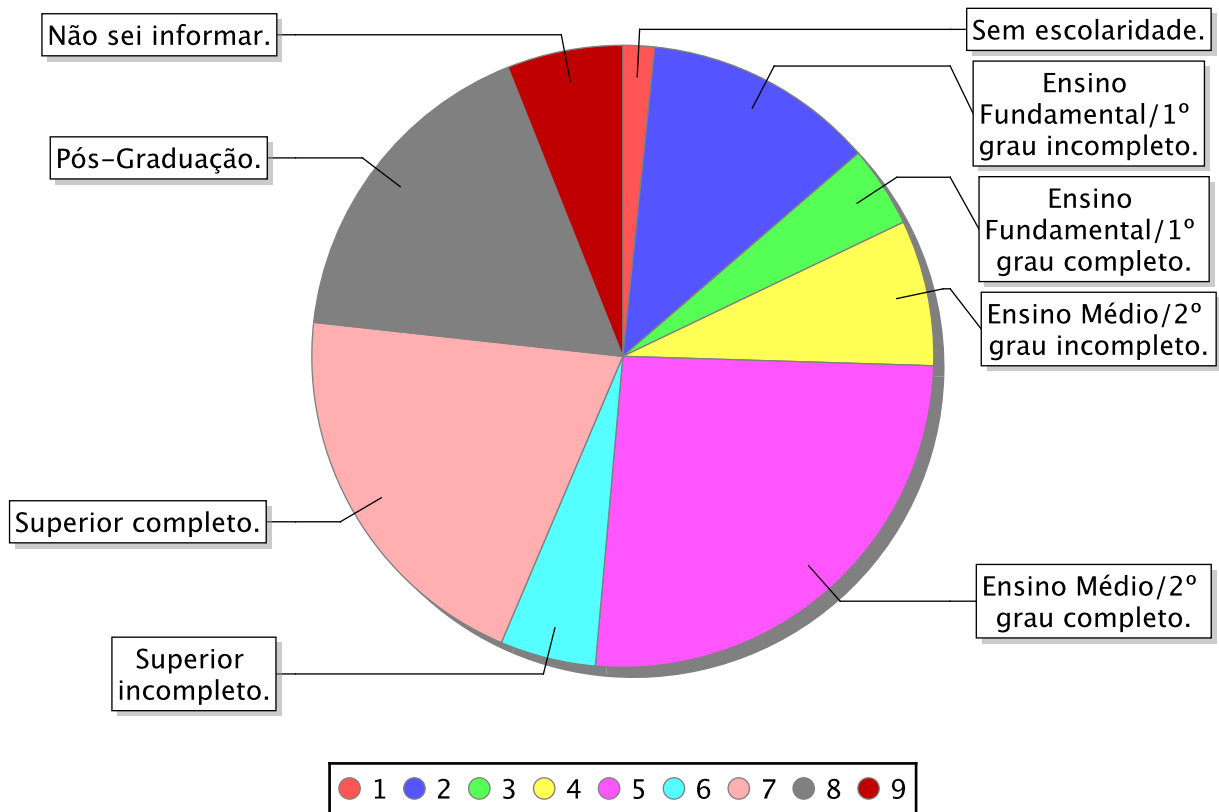
9	Quantas pessoas residem com você?	Total	Percentual
1	Moro sozinho(a).	39	2,90
2	Uma pessoa.	150	11,14
3	Duas pessoas.	329	24,44
4	Três pessoas.	477	35,44
5	Quatro pessoas.	238	17,68
6	Cinco pessoas.	81	6,02
7	Mais de cinco pessoas.	32	2,38





Todos os Cursos

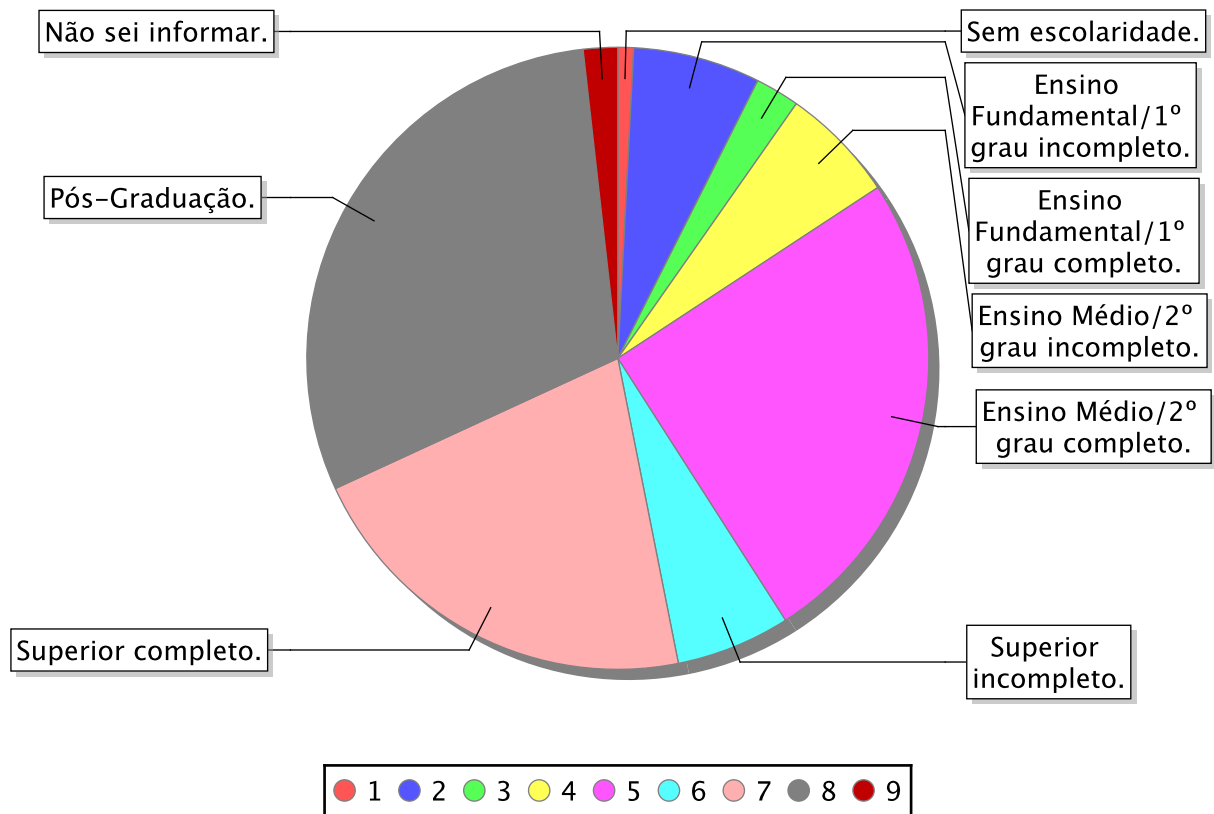
10	Qual o nível de instrução do seu pai?	Total	Percentual
1	Sem escolaridade.	22	1,63
2	Ensino Fundamental/1º grau incompleto.	162	12,04
3	Ensino Fundamental/1º grau completo.	57	4,23
4	Ensino Médio/2º grau incompleto.	102	7,58
5	Ensino Médio/2º grau completo.	349	25,93
6	Superior incompleto.	67	4,98
7	Superior completo.	274	20,36
8	Pós-Graduação.	232	17,24
9	Não sei informar.	81	6,02





Todos os Cursos

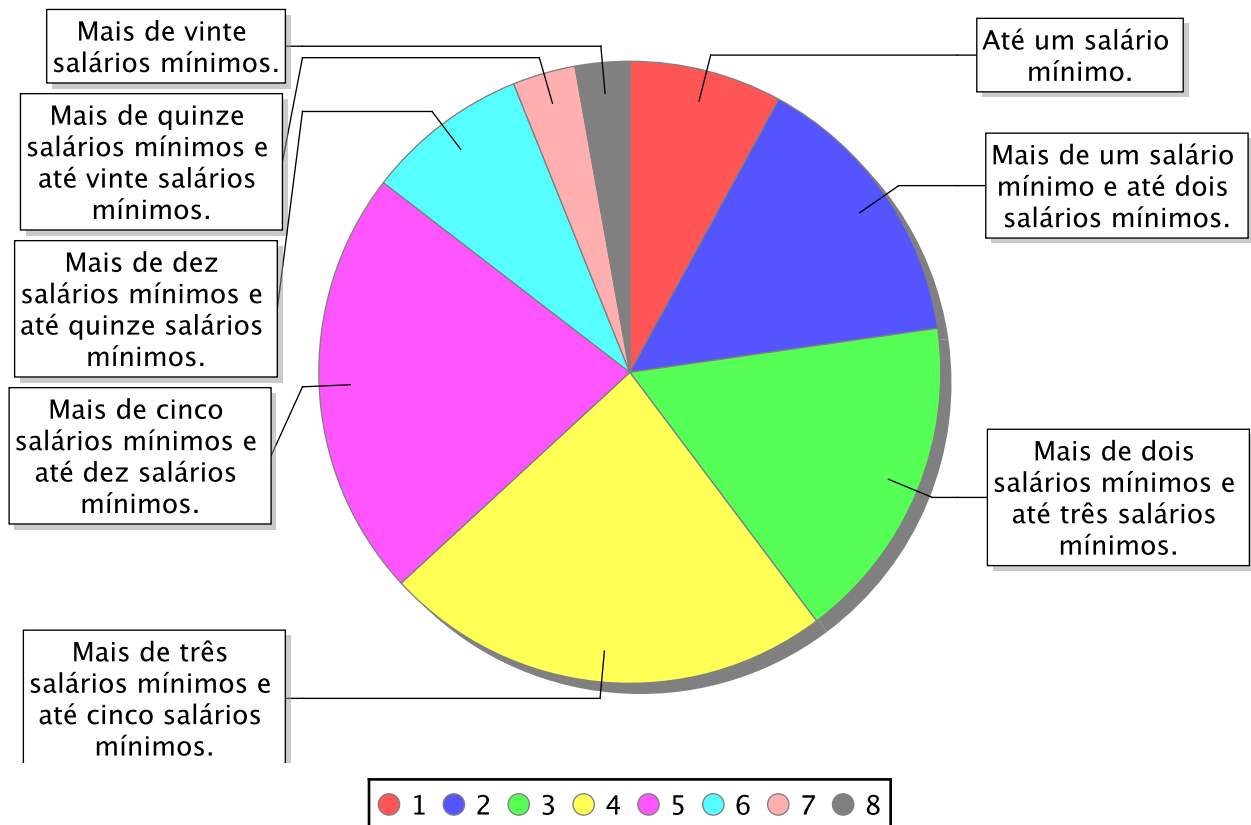
11	Qual o nível de instrução de sua mãe?	Total	Percentual
1	Sem escolaridade.	11	0,82
2	Ensino Fundamental/1º grau incompleto.	89	6,61
3	Ensino Fundamental/1º grau completo.	31	2,30
4	Ensino Médio/2º grau incompleto.	81	6,02
5	Ensino Médio/2º grau completo.	339	25,19
6	Superior incompleto.	80	5,94
7	Superior completo.	286	21,25
8	Pós-Graduação.	405	30,09
9	Não sei informar.	24	1,78





Todos os Cursos

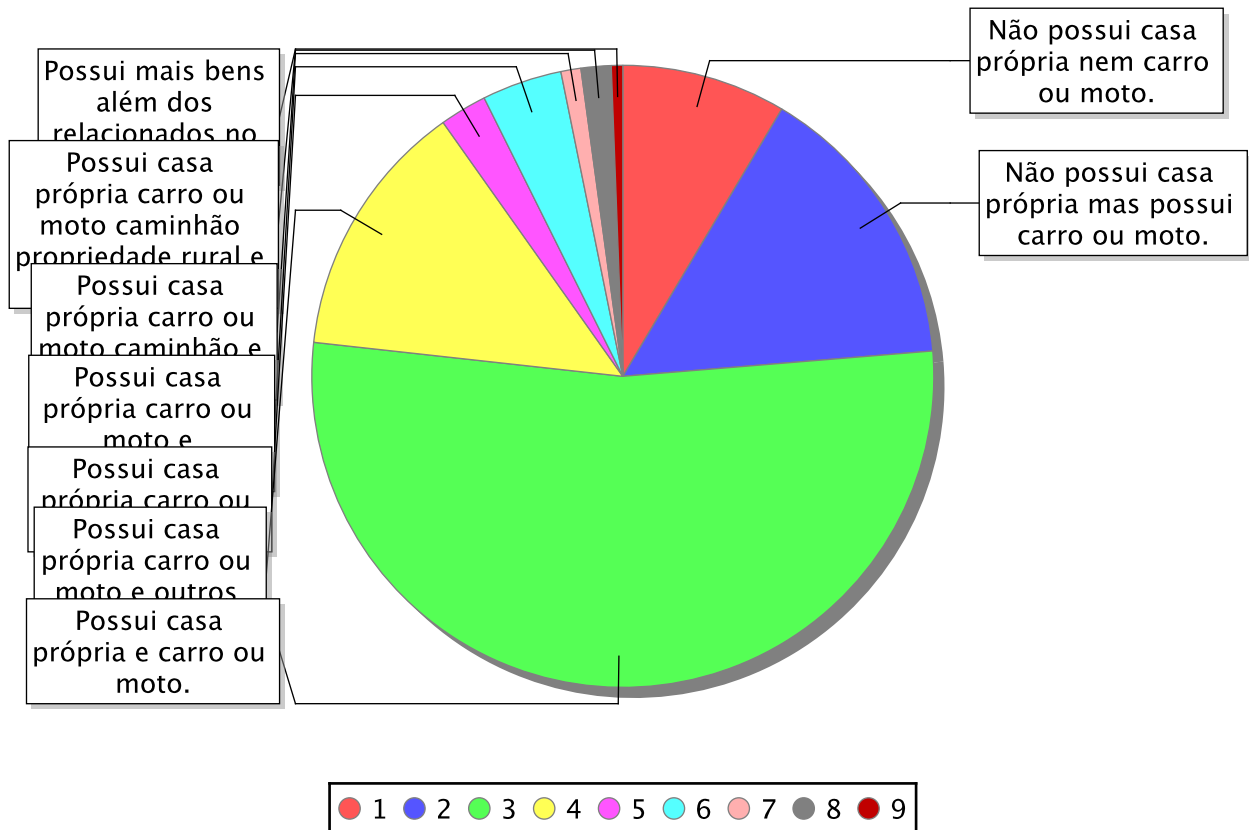
12	Qual a renda mensal de sua família?	Total	Percentual
1	Até um salário mínimo.	107	7,95
2	Mais de um salário mínimo e até dois salários mínimos.	199	14,78
3	Mais de dois salários mínimos e até três salários mínimos.	229	17,01
4	Mais de três salários mínimos e até cinco salários mínimos.	315	23,40
5	Mais de cinco salários mínimos e até dez salários mínimos.	300	22,29
6	Mais de dez salários mínimos e até quinze salários mínimos.	114	8,47
7	Mais de quinze salários mínimos e até vinte salários mínimos.	44	3,27
8	Mais de vinte salários mínimos.	38	2,82





Todos os Cursos

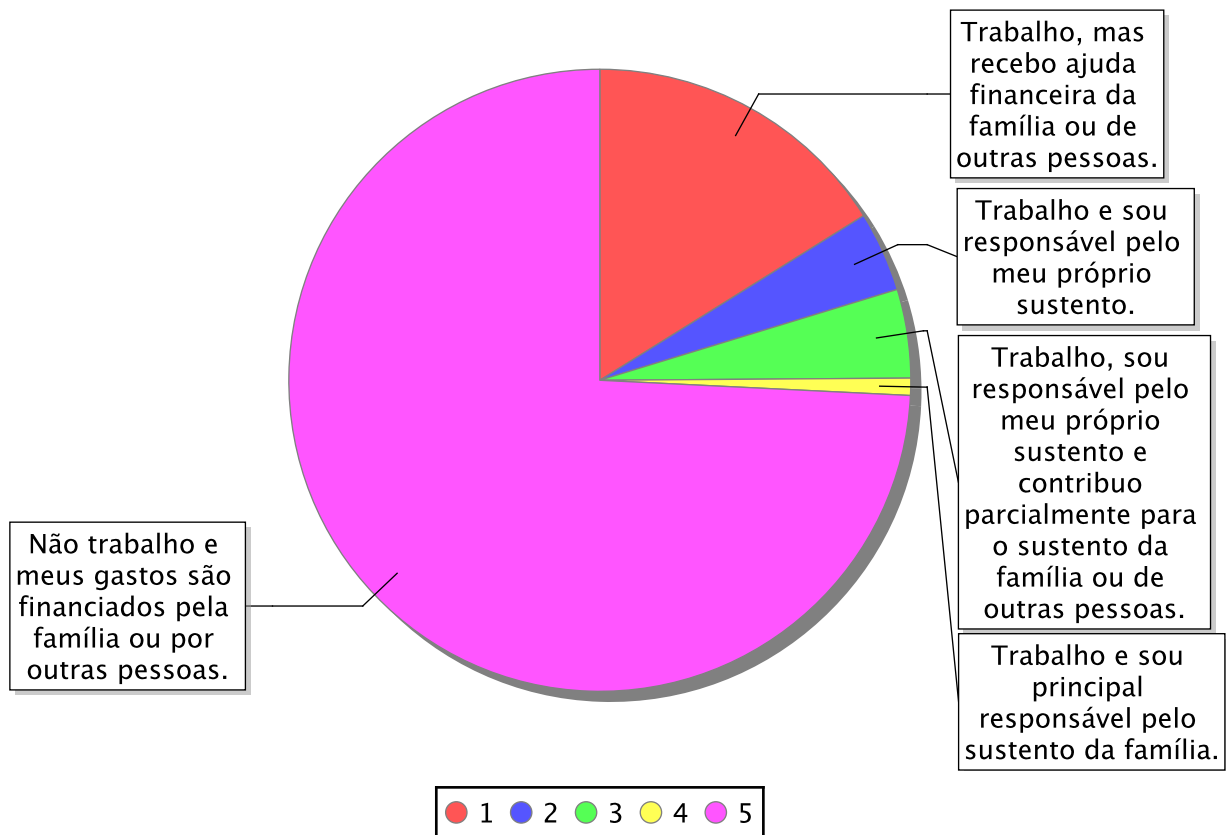
13	Qual o item cuja descrição de bens mais se aproxima dos bens da sua família?	Total	Percentual
1	Não possui casa própria nem carro ou moto.	115	8,54
2	Não possui casa própria mas possui carro ou moto.	204	15,16
3	Possui casa própria e carro ou moto.	714	53,05
4	Possui casa própria carro ou moto e outros imóveis urbanos.	181	13,45
5	Possui casa própria carro ou moto e caminhão.	33	2,45
6	Possui casa própria carro ou moto e propriedade rural.	56	4,16
7	Possui casa própria carro ou moto caminhão e propriedade rural.	14	1,04
8	Possui casa própria carro ou moto caminhão propriedade rural e	21	1,56
9	Possui mais bens além dos relacionados no item anterior.	8	0,59





Todos os Cursos

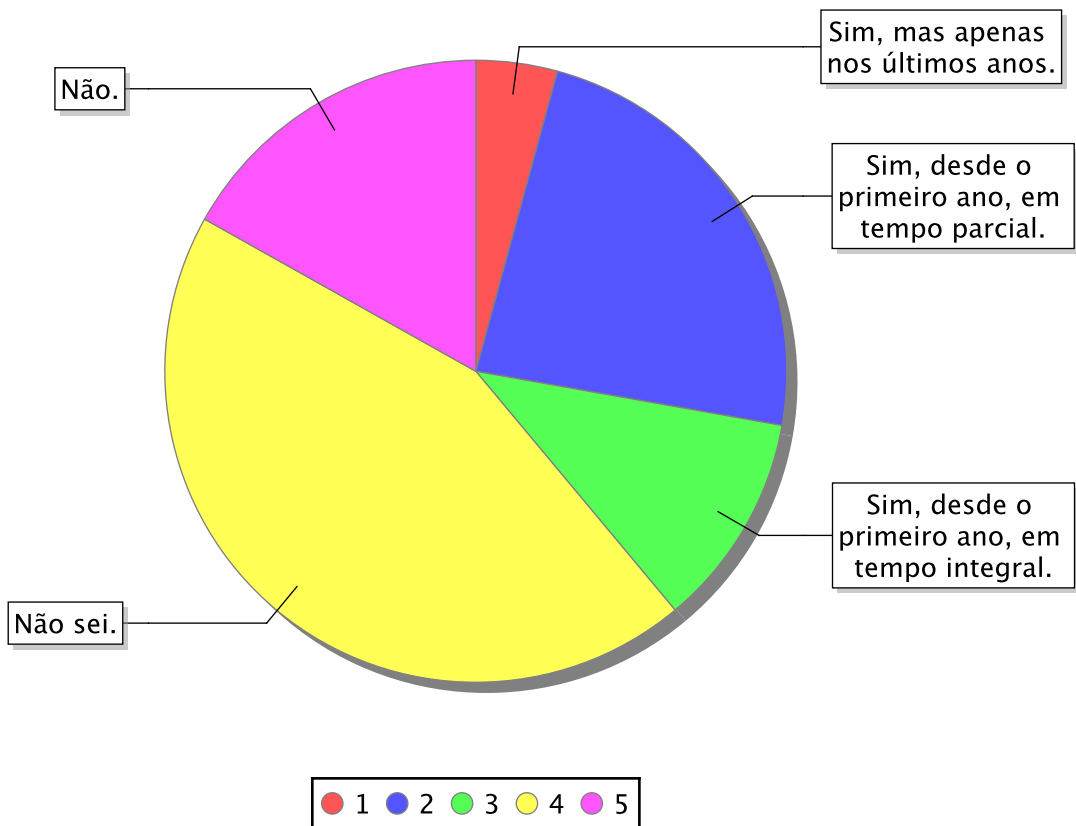
14	Qual a sua participação na vida econômica da família?	Total	Percentual
1	Trabalho, mas recebo ajuda financeira da família ou de outras	217	16,12
2	Trabalho e sou responsável pelo meu próprio sustento.	56	4,16
3	Trabalho, sou responsável pelo meu próprio sustento e contribuo	62	4,61
4	Trabalho e sou principal responsável pelo sustento da família.	12	0,89
5	Não trabalho e meus gastos são financiados pela família ou por	999	74,22





Todos os Cursos

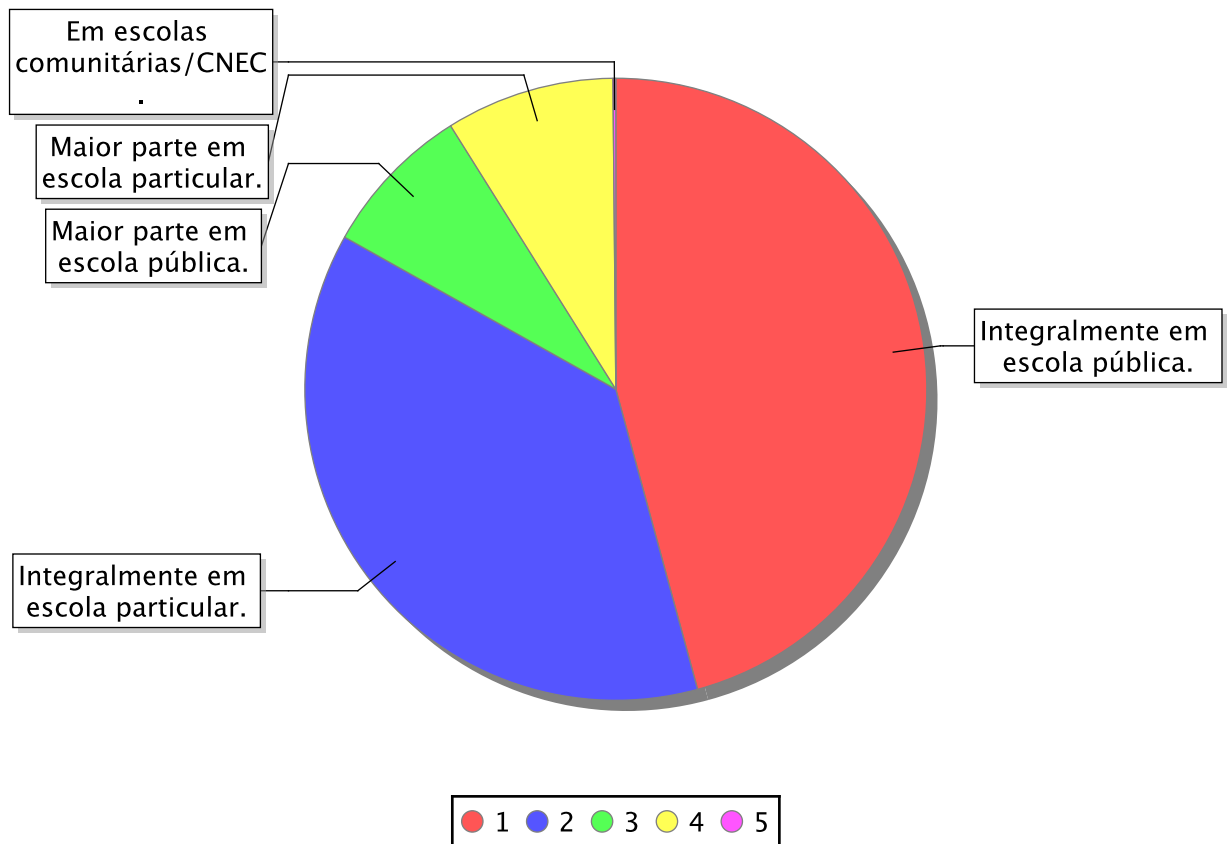
15	Durante o curso superior, você terá que trabalhar?	Total	Percentual
1	Sim, mas apenas nos últimos anos.	57	4,23
2	Sim, desde o primeiro ano, em tempo parcial.	317	23,55
3	Sim, desde o primeiro ano, em tempo integral.	150	11,14
4	Não sei.	595	44,21
5	Não.	227	16,86





Todos os Cursos

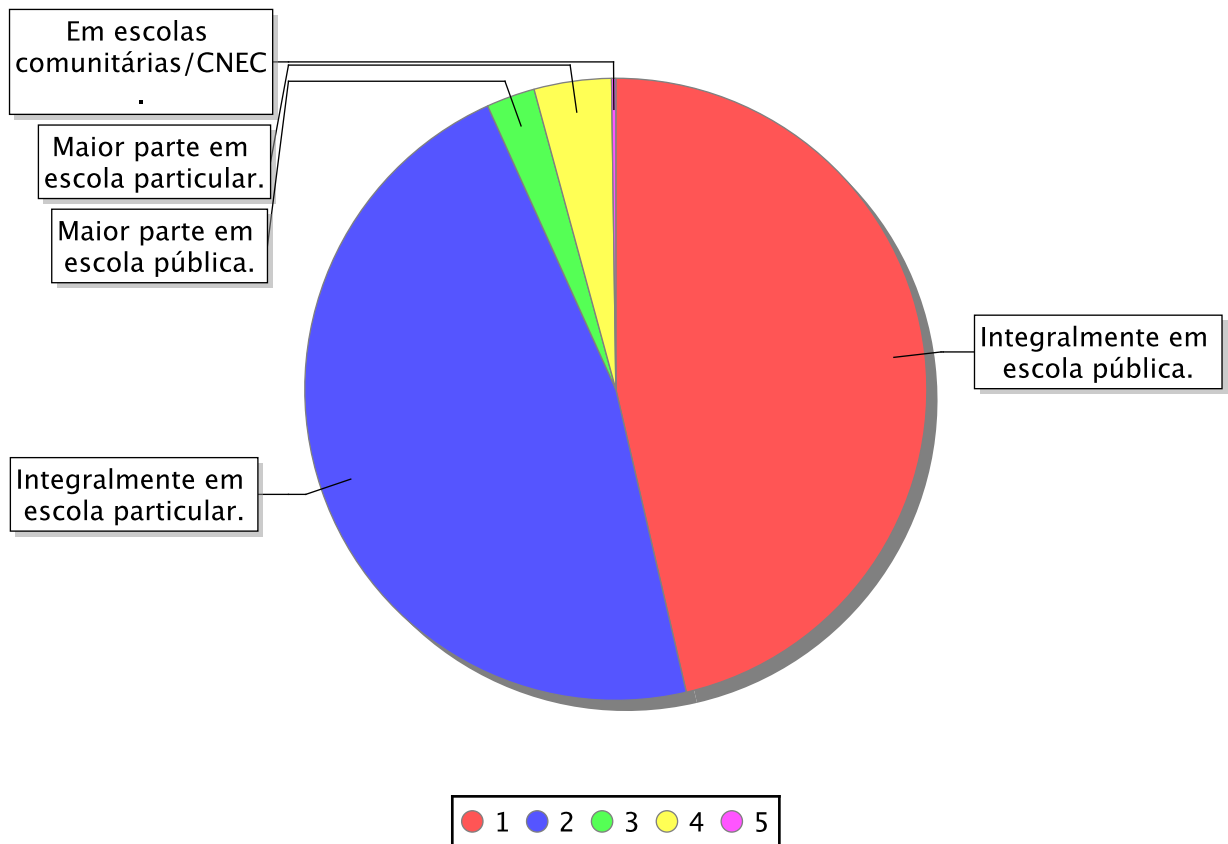
16	Como você realizou seus estudos de Ensino Fundamental (1º grau)?	Total	Percentual
1	Integralmente em escola pública.	616	45,77
2	Integralmente em escola particular.	503	37,37
3	Maior parte em escola pública.	107	7,95
4	Maior parte em escola particular.	118	8,77
5	Em escolas comunitárias/CNEC.	2	0,15





Todos os Cursos

17	Como você realizou ou está realizando o Ensino Médio (2º grau ou equivalente)?	Total	Percentual
1	Integralmente em escola pública.	624	46,36
2	Integralmente em escola particular.	631	46,88
3	Maior parte em escola pública.	34	2,53
4	Maior parte em escola particular.	54	4,01
5	Em escolas comunitárias/CNEC.	3	0,22





UNIVERSIDADE ESTADUAL DE MARINGÁ

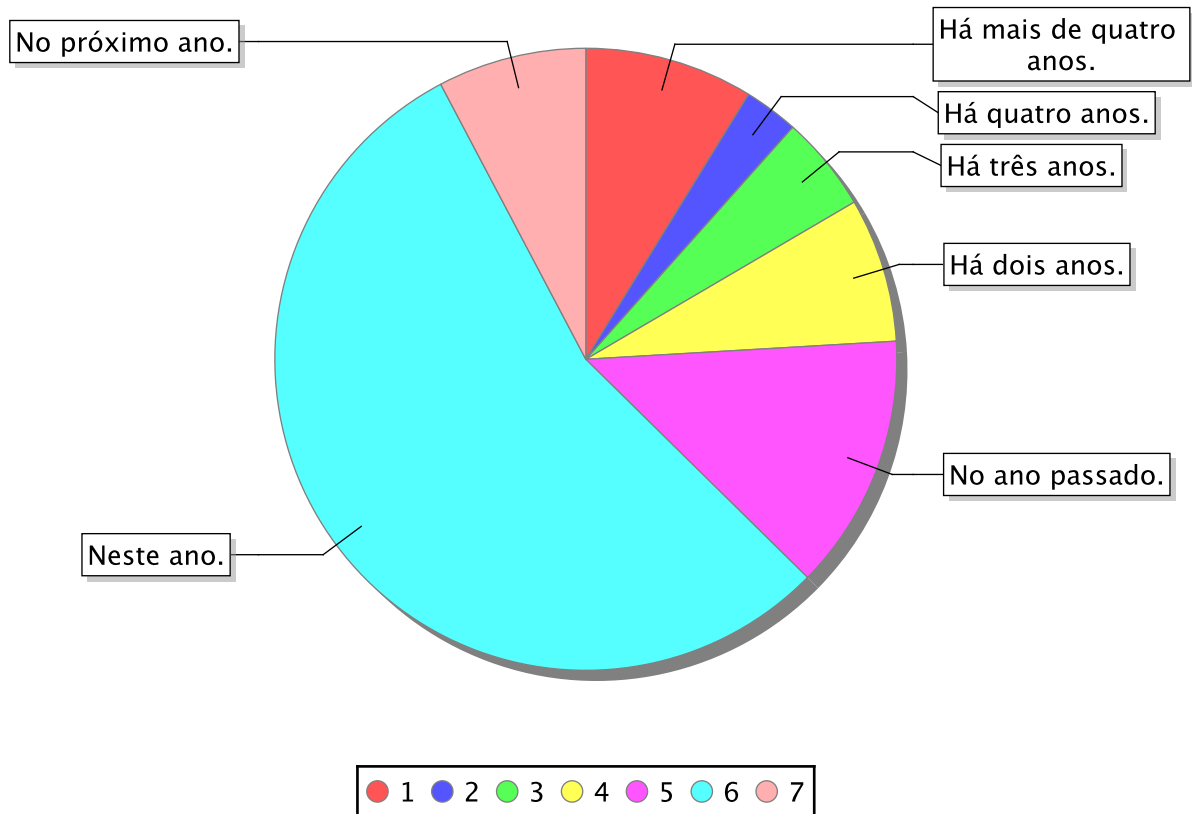
COMISSÃO CENTRAL DO VESTIBULAR UNIFICADO

Vestibular de Inverno 2024 - com a situação "Aprovado"

Emitido: 12/08/2024

Todos os Cursos

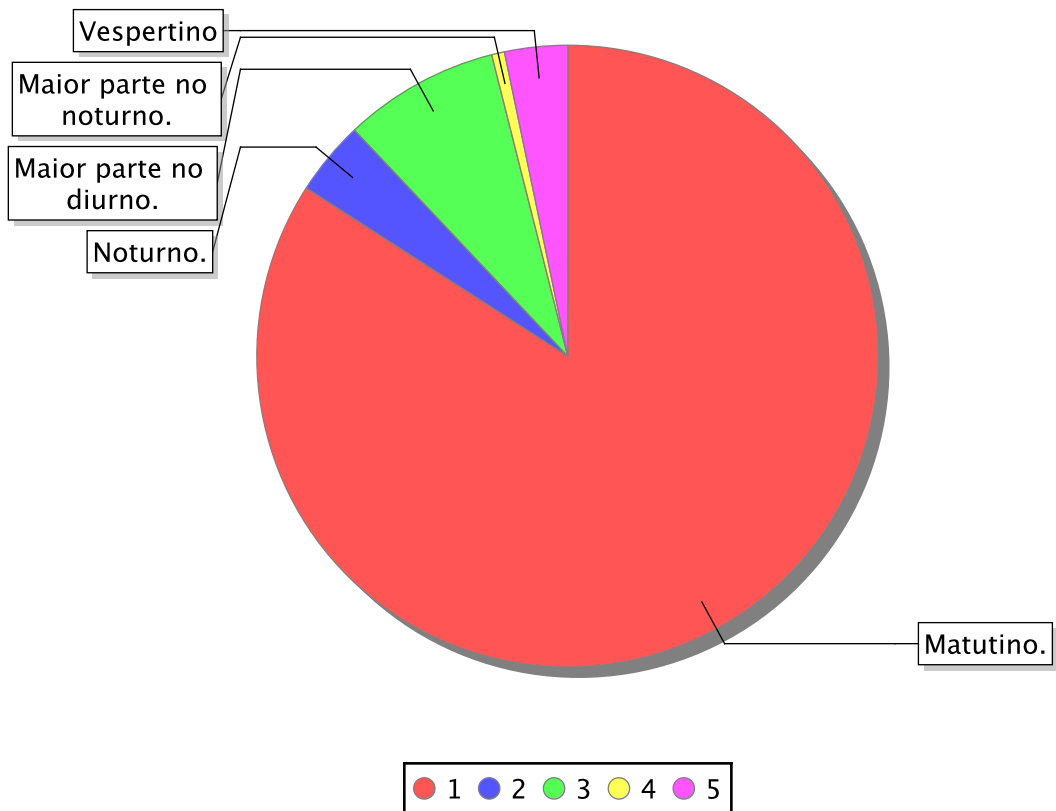
18	Quando você concluiu ou concluirá o Ensino Médio (2º grau ou equivalente)?	Total	Percentual
1	Há mais de quatro anos.	118	8,77
2	Há quatro anos.	38	2,82
3	Há três anos.	67	4,98
4	Há dois anos.	101	7,50
5	No ano passado.	179	13,30
6	Neste ano.	739	54,90
7	No próximo ano.	104	7,73





Todos os Cursos

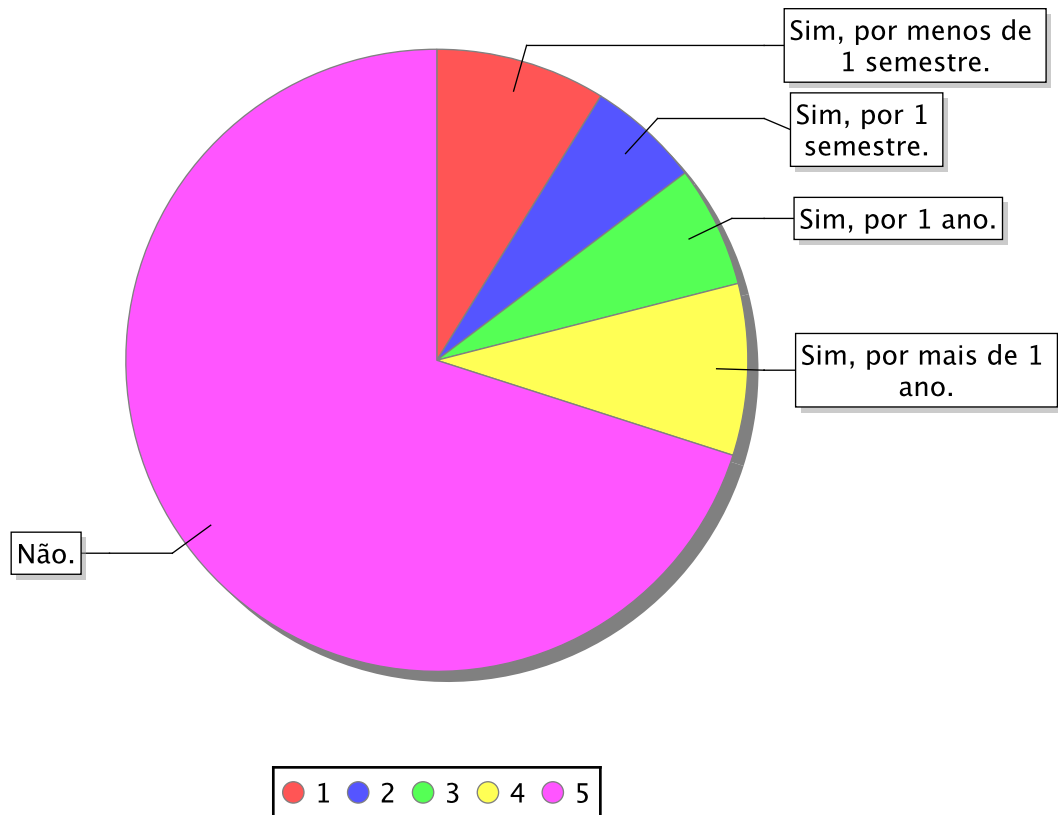
19	Em que turno você realizou ou está realizando o Ensino Médio (2º grau ou equivalente)?	Total	Percentual
1	Matutino.	1132	84,10
2	Noturno.	52	3,86
3	Maior parte no diurno.	109	8,10
4	Maior parte no noturno.	9	0,67
5	Vespertino	44	3,27





Todos os Cursos

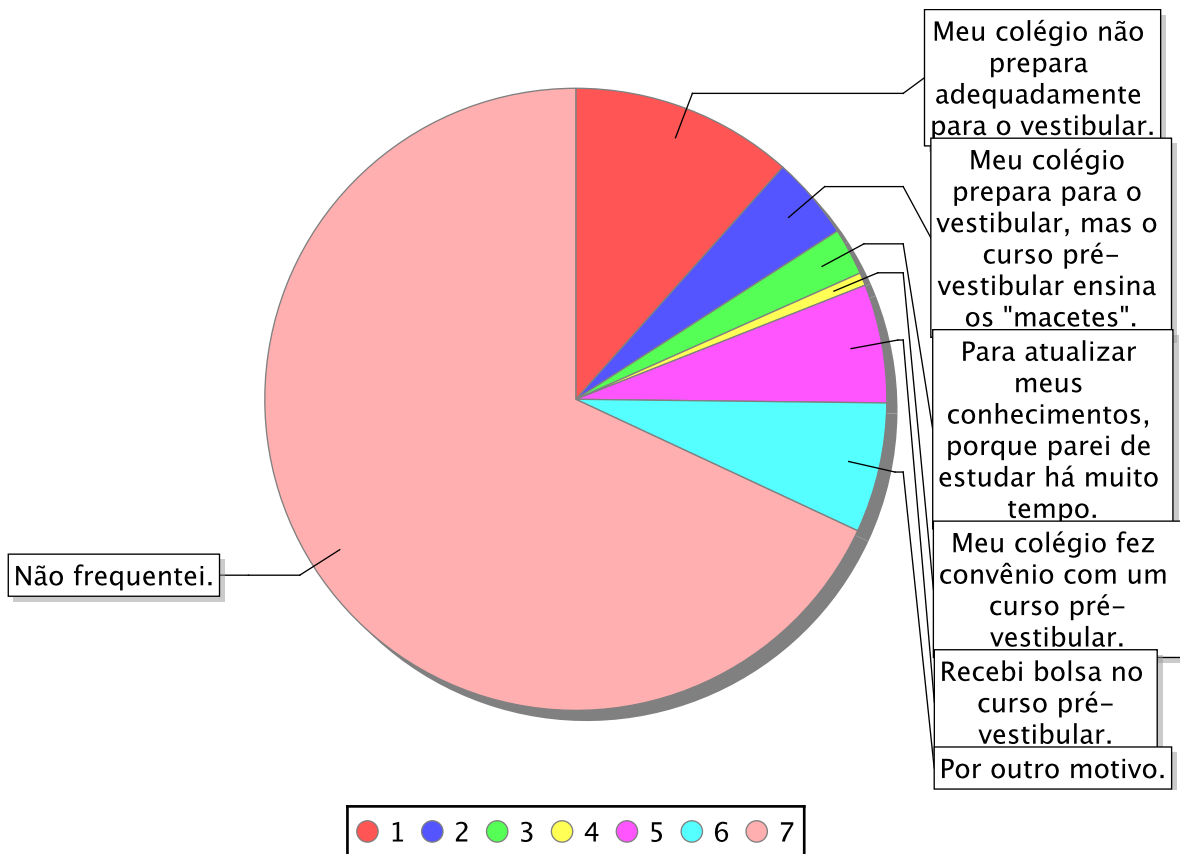
20	Você frequentou ou frequenta curso pré-vestibular?	Total	Percentual
1	Sim, por menos de 1 semestre.	119	8,84
2	Sim, por 1 semestre.	79	5,87
3	Sim, por 1 ano.	85	6,32
4	Sim, por mais de 1 ano.	120	8,92
5	Não.	943	70,06





Todos os Cursos

21	Qual o principal motivo que o levou a frequentar curso pré-vestibular?	Total	Percentual
1	Meu colégio não prepara adequadamente para o vestibular.	156	11,59
2	Meu colégio prepara para o vestibular, mas o curso pré-vestibular	58	4,31
3	Para atualizar meus conhecimentos, porque parei de estudar há	33	2,45
4	Meu colégio fez convênio com um curso pré-vestibular.	9	0,67
5	Recebi bolsa no curso pré-vestibular.	83	6,17
6	Por outro motivo.	91	6,76
7	Não frequentei.	916	68,05





UNIVERSIDADE ESTADUAL DE MARINGÁ

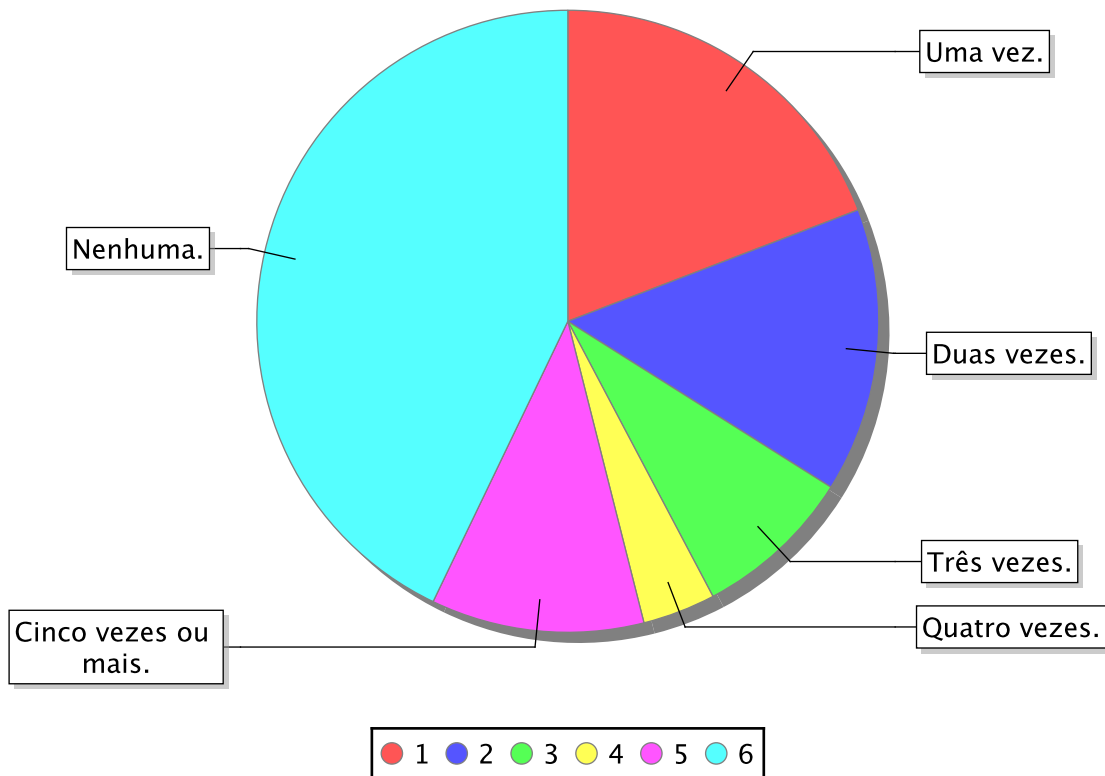
COMISSÃO CENTRAL DO VESTIBULAR UNIFICADO

Vestibular de Inverno 2024 - com a situação "Aprovado"

Emitido: 12/08/2024

Todos os Cursos

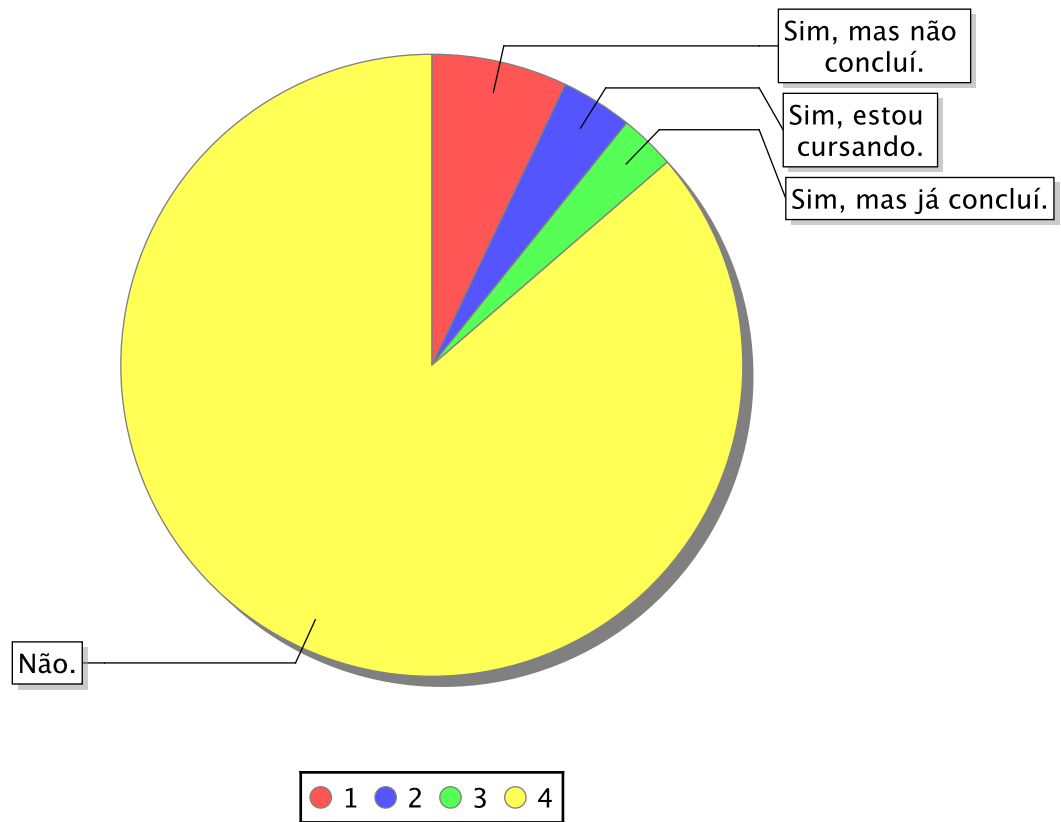
22	Quantas vezes já prestou Concurso Vestibular?	Total	Percentual
1	Uma vez.	258	19,17
2	Duas vezes.	199	14,78
3	Três vezes.	112	8,32
4	Quatro vezes.	51	3,79
5	Cinco vezes ou mais.	149	11,07
6	Nenhuma.	577	42,87





Todos os Cursos

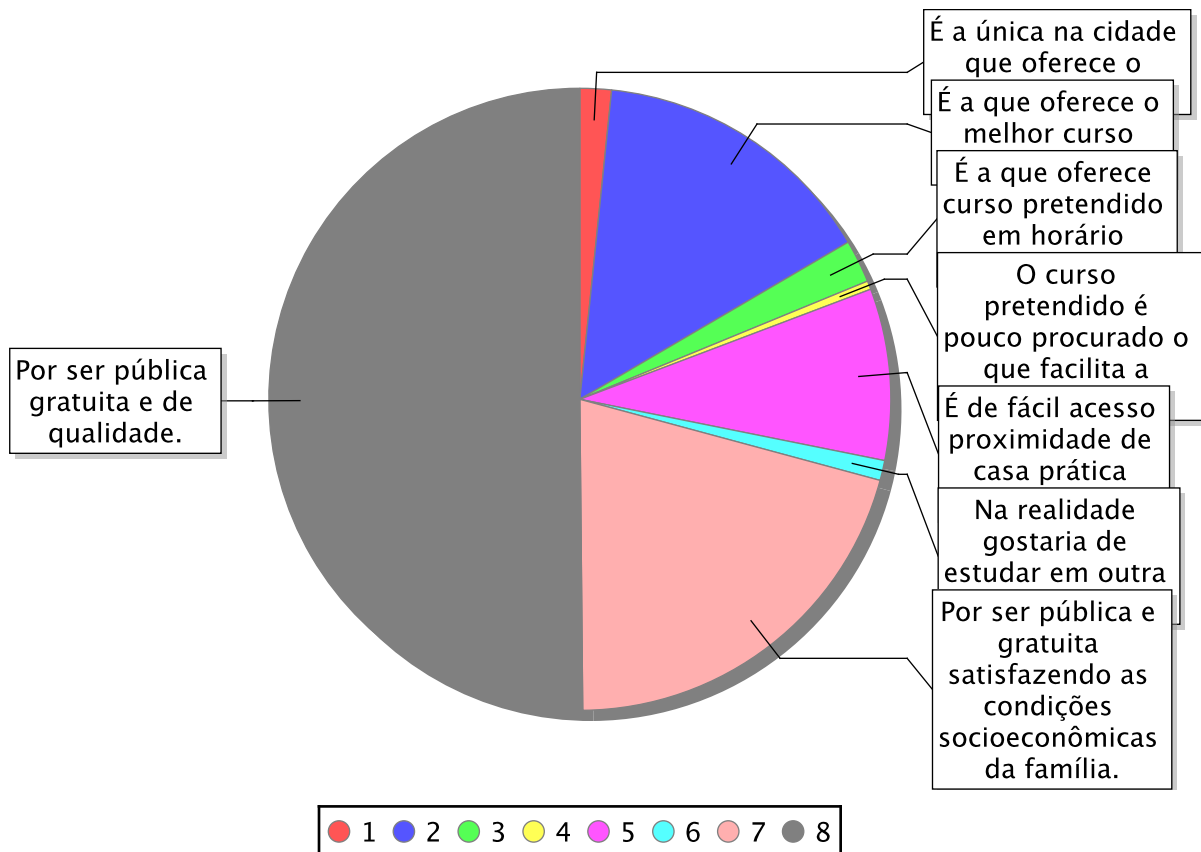
23	Você iniciou algum curso superior?	Total	Percentual
1	Sim, mas não concluí.	95	7,06
2	Sim, estou cursando.	50	3,71
3	Sim, mas já concluí.	39	2,90
4	Não.	1162	86,33





Todos os Cursos

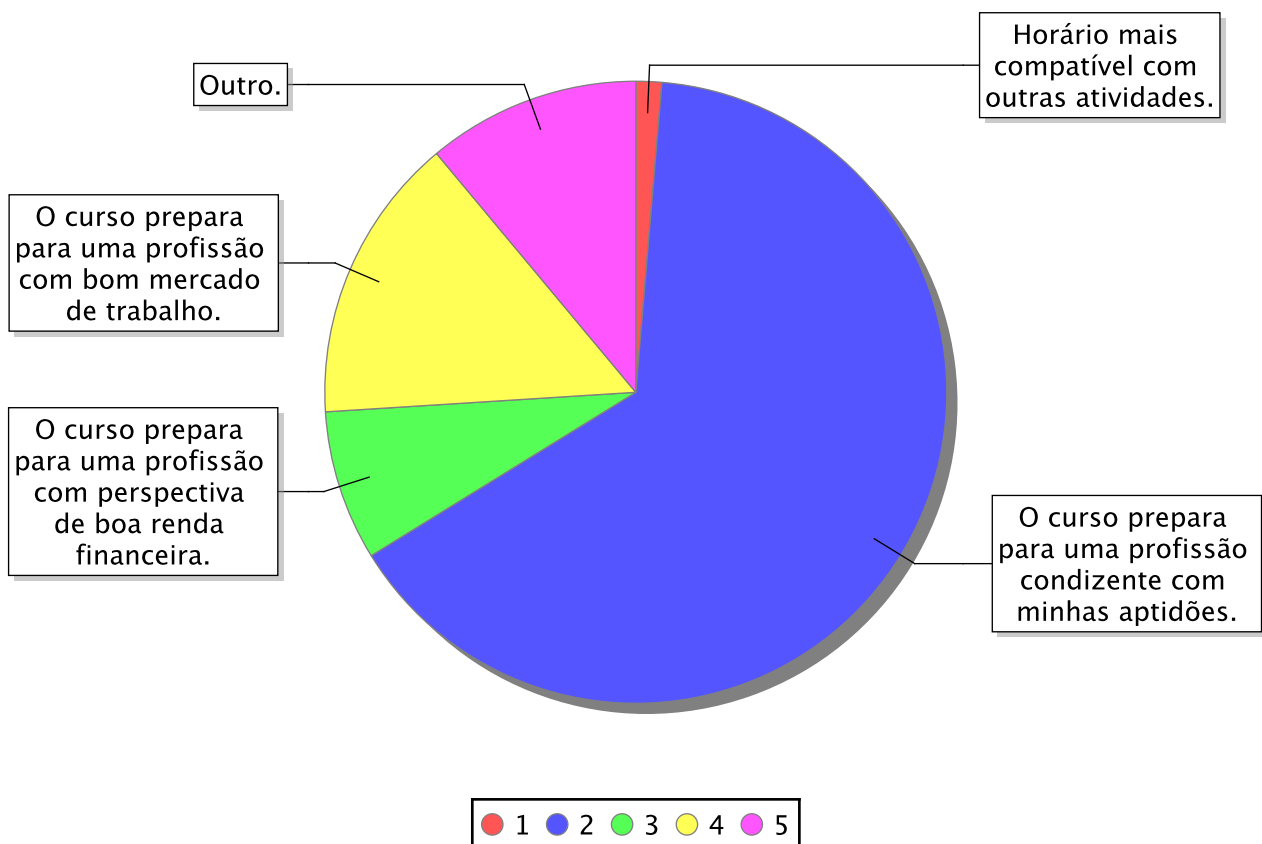
24	Qual o principal motivo que o levou a fazer vestibular na Universidade Estadual de Maringá?	Total	Percentual
1	É a única na cidade que oferece o curso pretendido.	22	1,63
2	É a que oferece o melhor curso pretendido.	201	14,93
3	É a que oferece curso pretendido em horário adequado.	30	2,23
4	O curso pretendido é pouco procurado o que facilita a classificação.	6	0,45
5	É de fácil acesso proximidade de casa prática locomoção etc.	120	8,92
6	Na realidade gostaria de estudar em outra universidade.	14	1,04
7	Por ser pública e gratuita satisfazendo as condições	278	20,65
8	Por ser pública gratuita e de qualidade.	675	50,15





Todos os Cursos

25	Qual o motivo que o levou a escolher o curso para o qual está se candidatando?	Total	Percentual
1	Horário mais compatível com outras atividades.	18	1,34
2	O curso prepara para uma profissão condizente com minhas	873	64,86
3	O curso prepara para uma profissão com perspectiva de boa renda	105	7,80
4	O curso prepara para uma profissão com bom mercado de trabalho.	201	14,93
5	Outro.	149	11,07

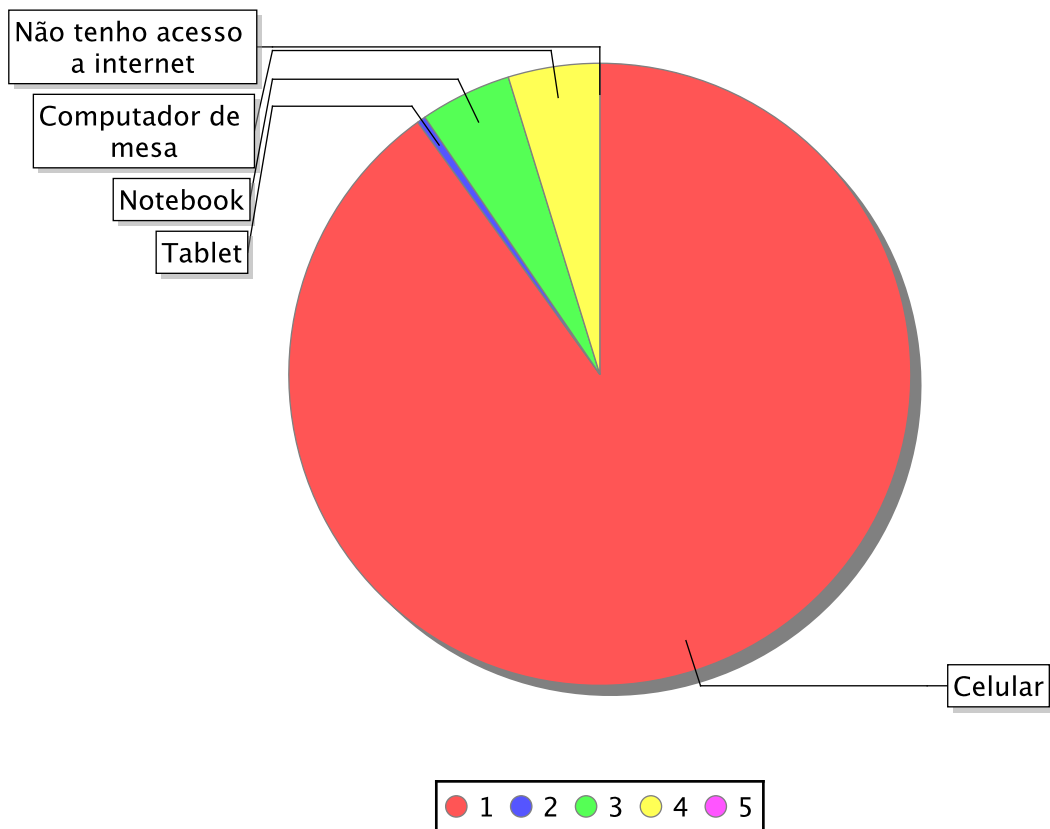




Todos os Cursos

27 Qual o meio mais utilizado por você para acessar a internet? Total Percentual

1	Celular	1212	90,04
2	Tablet	6	0,45
3	Notebook	64	4,75
4	Computador de mesa	64	4,75
5	Não tenho acesso a internet	0	0,00



Total de Casos Cadastrados:	10705	
Total de Casos Considerados:	1346	12,57