



# UNIVERSIDADE ESTADUAL DE MARINGÁ

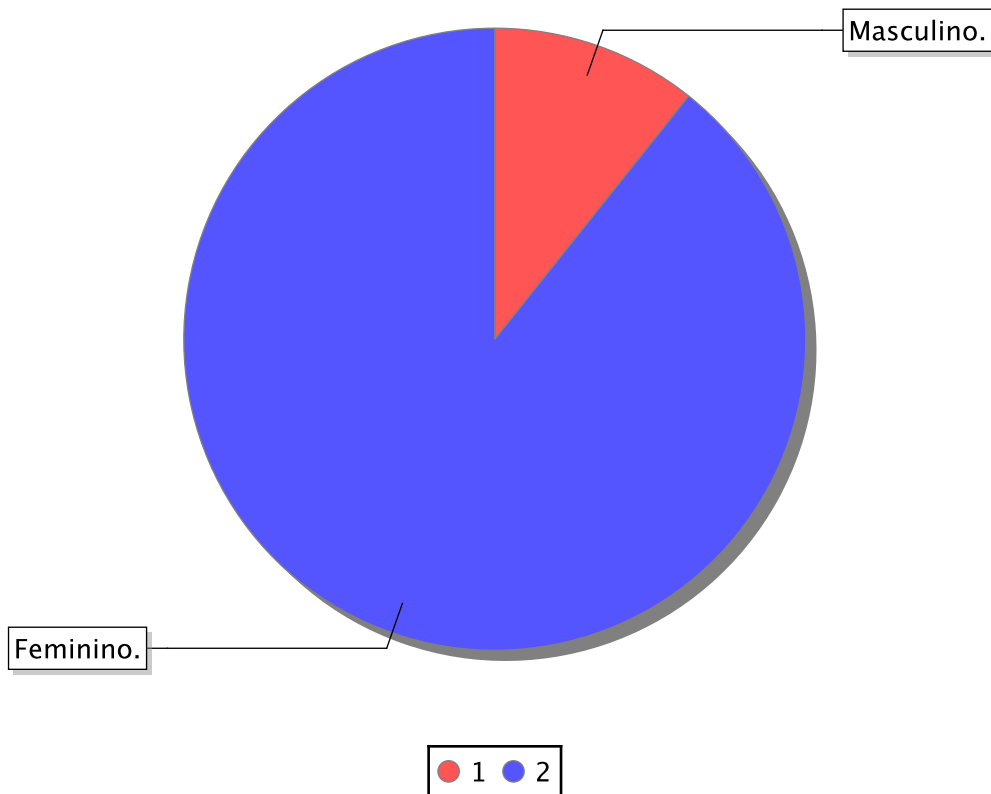
## COMISSÃO CENTRAL DO VESTIBULAR UNIFICADO

Vestibular EAD 2024 - com a situação "Aprovado"

Emitido: 12/08/2024

Todos os Cursos

1	Qual o seu sexo?	Total	Percentual
1	Masculino.	6	10,71
2	Feminino.	50	89,29





# UNIVERSIDADE ESTADUAL DE MARINGÁ

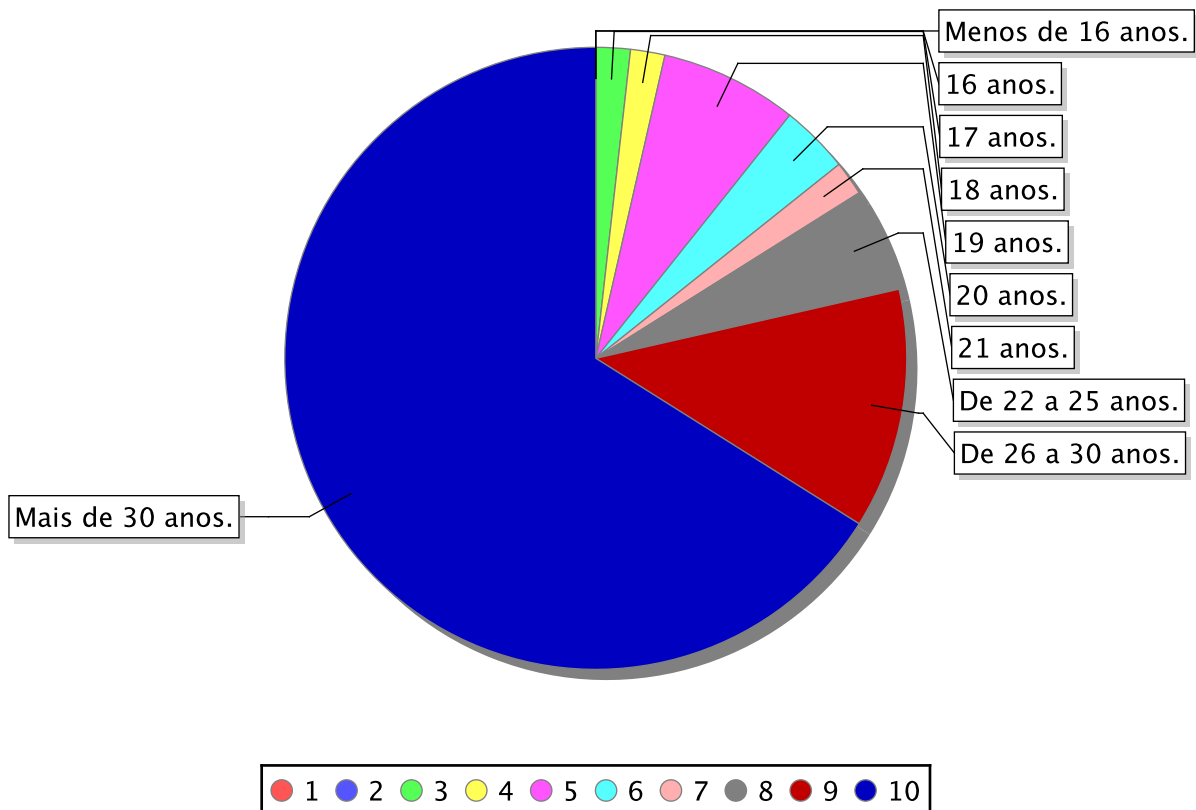
## COMISSÃO CENTRAL DO VESTIBULAR UNIFICADO

Vestibular EAD 2024 - com a situação "Aprovado"

Emitido: 12/08/2024

Todos os Cursos

2	Quantos anos você completará até o próximo dia 31 de dezembro?	Total	Percentual
1	Menos de 16 anos.	0	0,00
2	16 anos.	0	0,00
3	17 anos.	1	1,79
4	18 anos.	1	1,79
5	19 anos.	4	7,14
6	20 anos.	2	3,57
7	21 anos.	1	1,79
8	De 22 a 25 anos.	3	5,36
9	De 26 a 30 anos.	7	12,50
10	Mais de 30 anos.	37	66,07

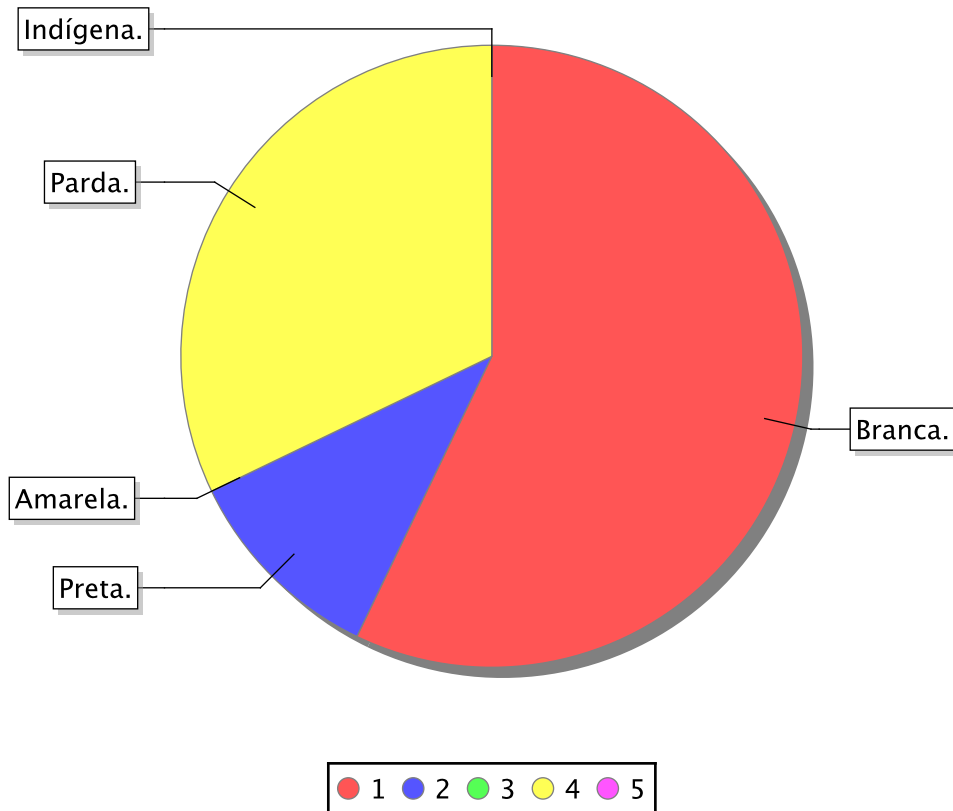




Todos os Cursos

3 Qual a sua cor ou raça? (Fonte: IBGE - Censo 2010) Total Percentual

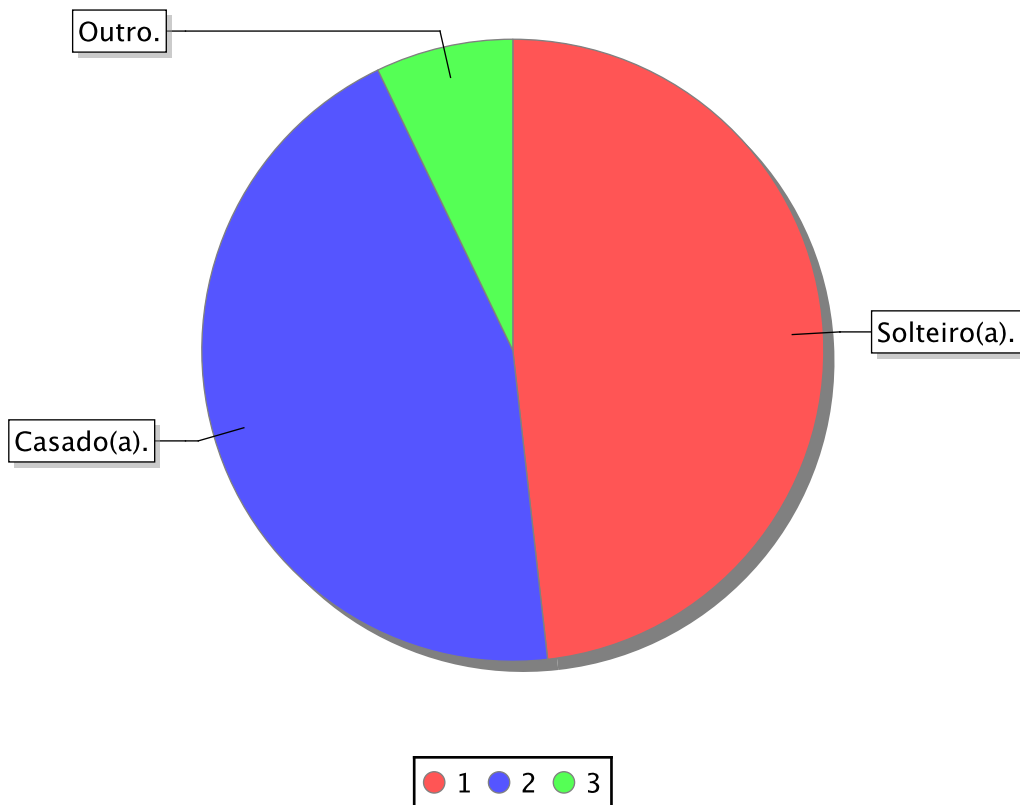
1	Branca.	32	57,14
2	Preta.	6	10,71
3	Amarela.	0	0,00
4	Parda.	18	32,14
5	Indígena.	0	0,00





Todos os Cursos

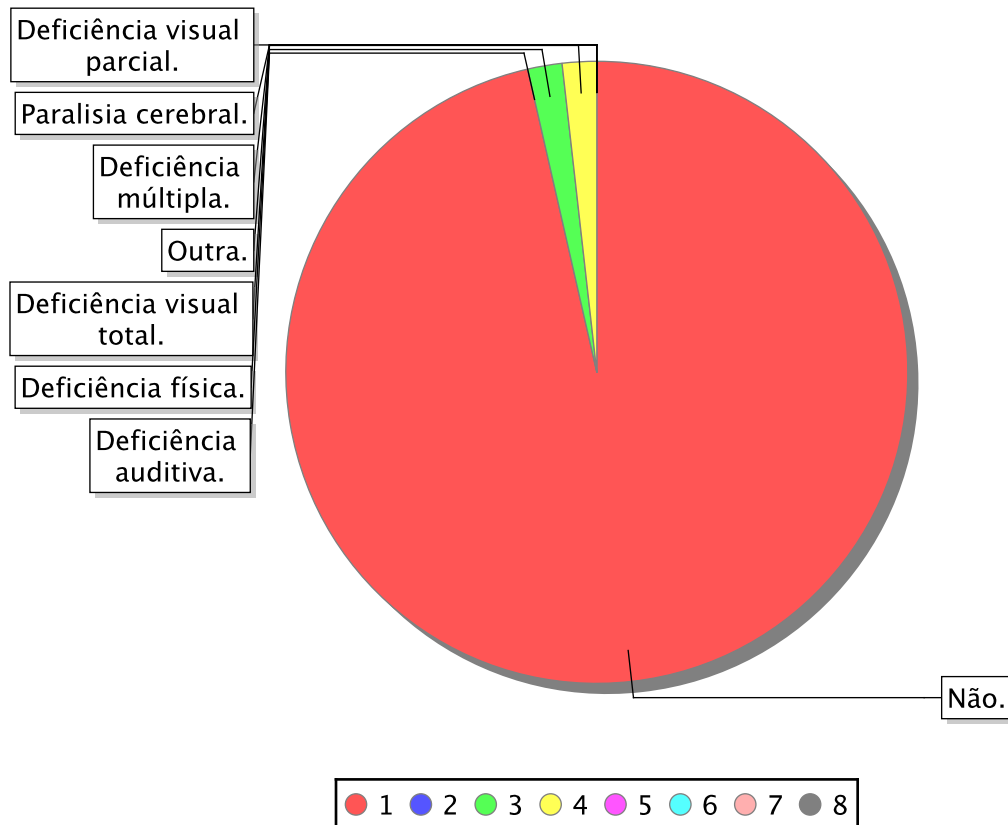
4	Qual o seu estado civil?	Total	Percentual
1	Solteiro(a).	27	48,21
2	Casado(a).	25	44,64
3	Outro.	4	7,14





Todos os Cursos

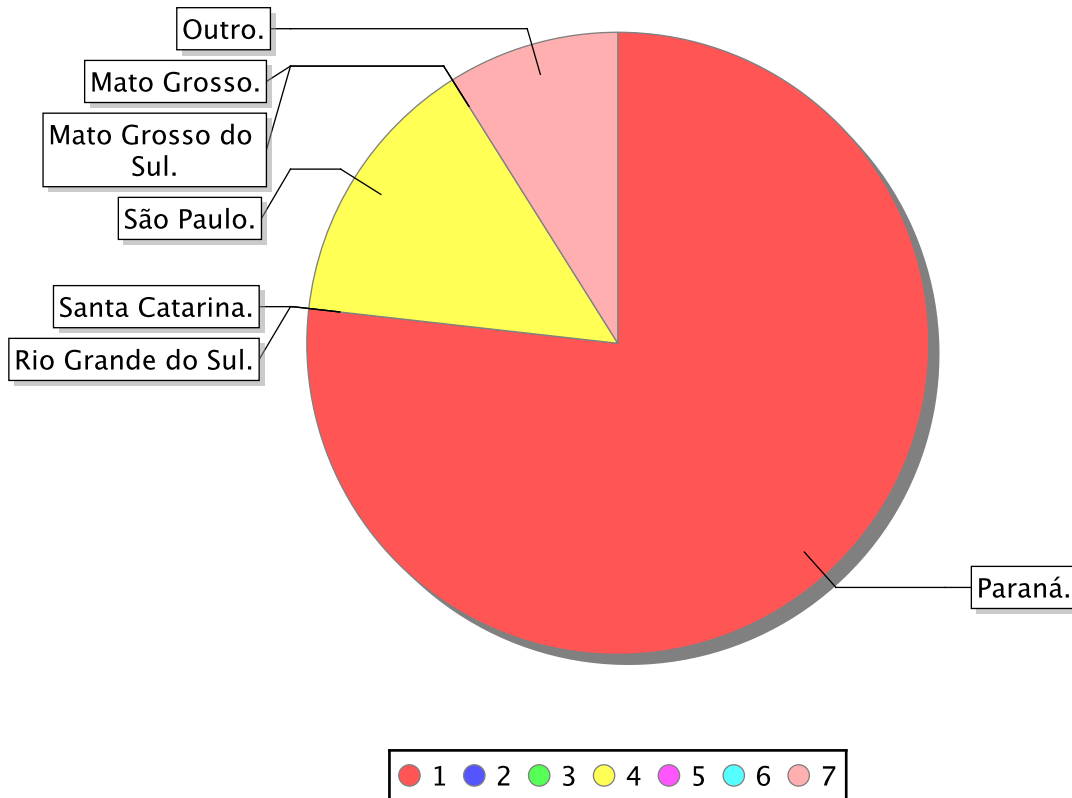
5	Você tem alguma deficiência/necessidade educativa especial? (Caso necessite de atendimento especial para a realização das provas, deve solicitar no formulário anterior, em campo específico.)	Total	Percentual
1	Não.	54	96,43
2	Deficiência auditiva.	0	0,00
3	Deficiência física.	1	1,79
4	Deficiência visual total.	1	1,79
5	Deficiência visual parcial.	0	0,00
6	Paralisia cerebral.	0	0,00
7	Deficiência múltipla.	0	0,00
8	Outra.	0	0,00





Todos os Cursos

6	Qual o Estado em que você nasceu?	Total	Percentual
1	Paraná.	43	76,79
2	Santa Catarina.	0	0,00
3	Rio Grande do Sul.	0	0,00
4	São Paulo.	8	14,29
5	Mato Grosso.	0	0,00
6	Mato Grosso do Sul.	0	0,00
7	Outro.	5	8,93





# UNIVERSIDADE ESTADUAL DE MARINGÁ

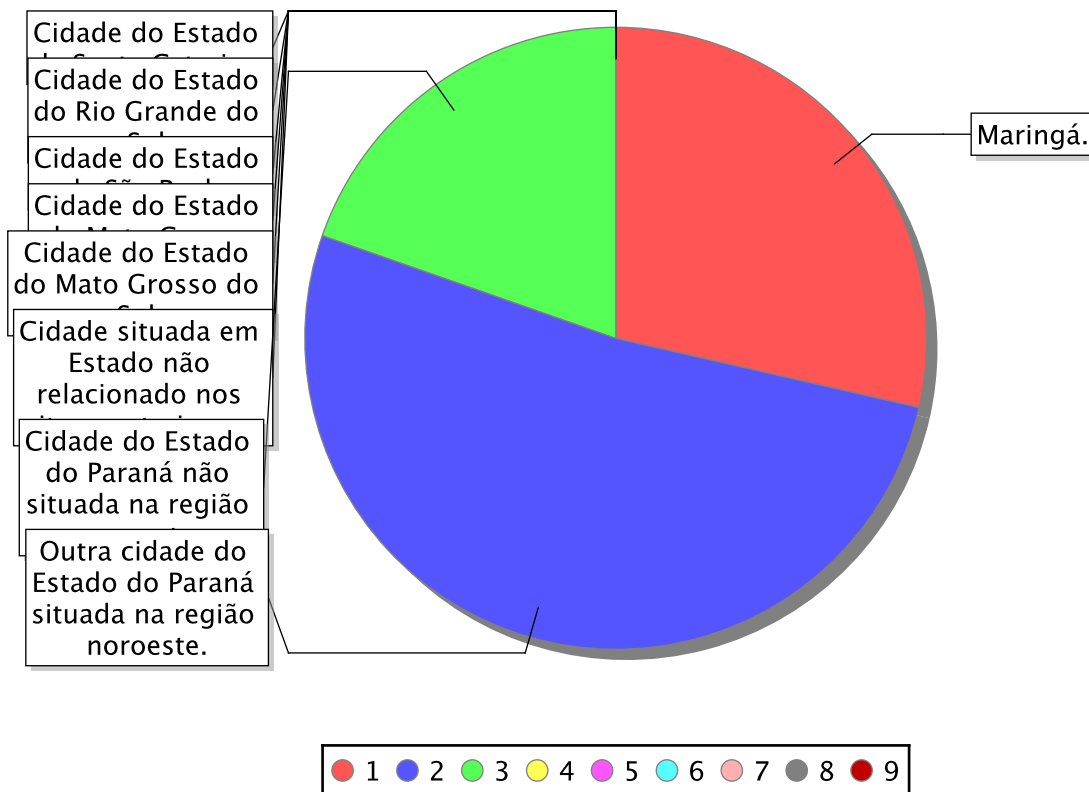
## COMISSÃO CENTRAL DO VESTIBULAR UNIFICADO

Vestibular EAD 2024 - com a situação "Aprovado"

Emitido: 12/08/2024

Todos os Cursos

7	Onde você reside permanentemente?	Total	Percentual
1	Maringá.	16	28,57
2	Outra cidade do Estado do Paraná situada na região noroeste.	29	51,79
3	Cidade do Estado do Paraná não situada na região noroeste.	11	19,64
4	Cidade do Estado de Santa Catarina.	0	0,00
5	Cidade do Estado do Rio Grande do Sul.	0	0,00
6	Cidade do Estado de São Paulo.	0	0,00
7	Cidade do Estado do Mato Grosso.	0	0,00
8	Cidade do Estado do Mato Grosso do Sul.	0	0,00
9	Cidade situada em Estado não relacionado nos itens anteriores.	0	0,00





# UNIVERSIDADE ESTADUAL DE MARINGÁ

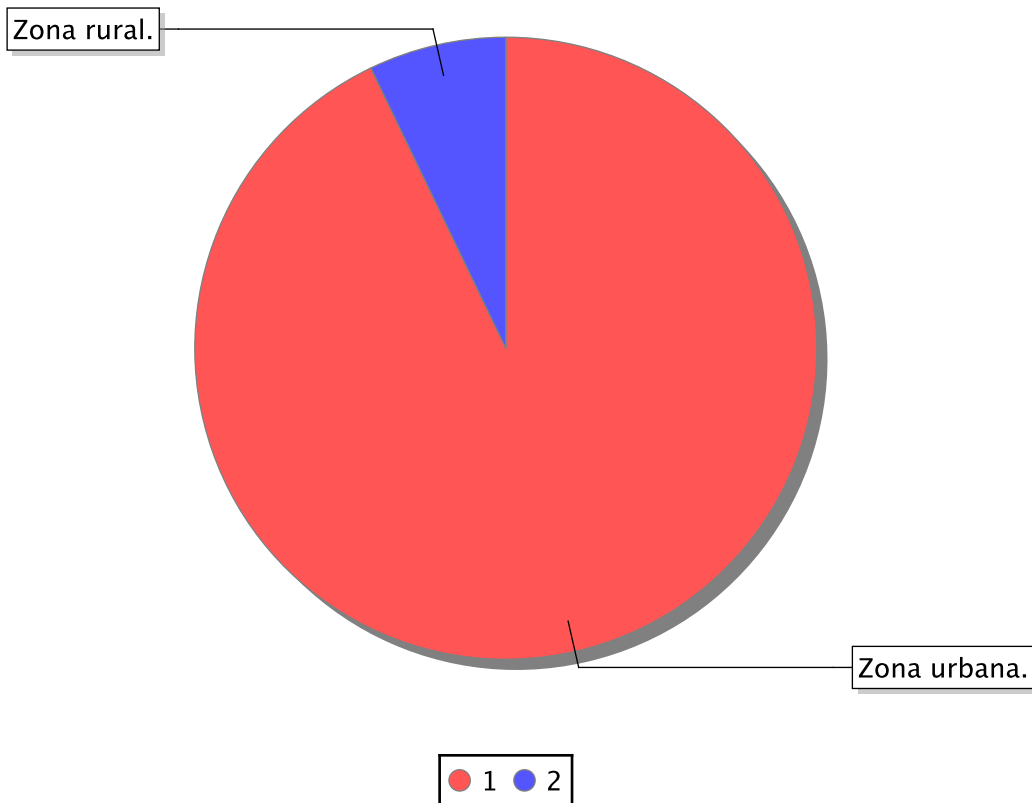
## COMISSÃO CENTRAL DO VESTIBULAR UNIFICADO

Vestibular EAD 2024 - com a situação "Aprovado"

Emitido: 12/08/2024

Todos os Cursos

8	Qual a localização de sua residência?	Total	Percentual
1	Zona urbana.	52	92,86
2	Zona rural.	4	7,14

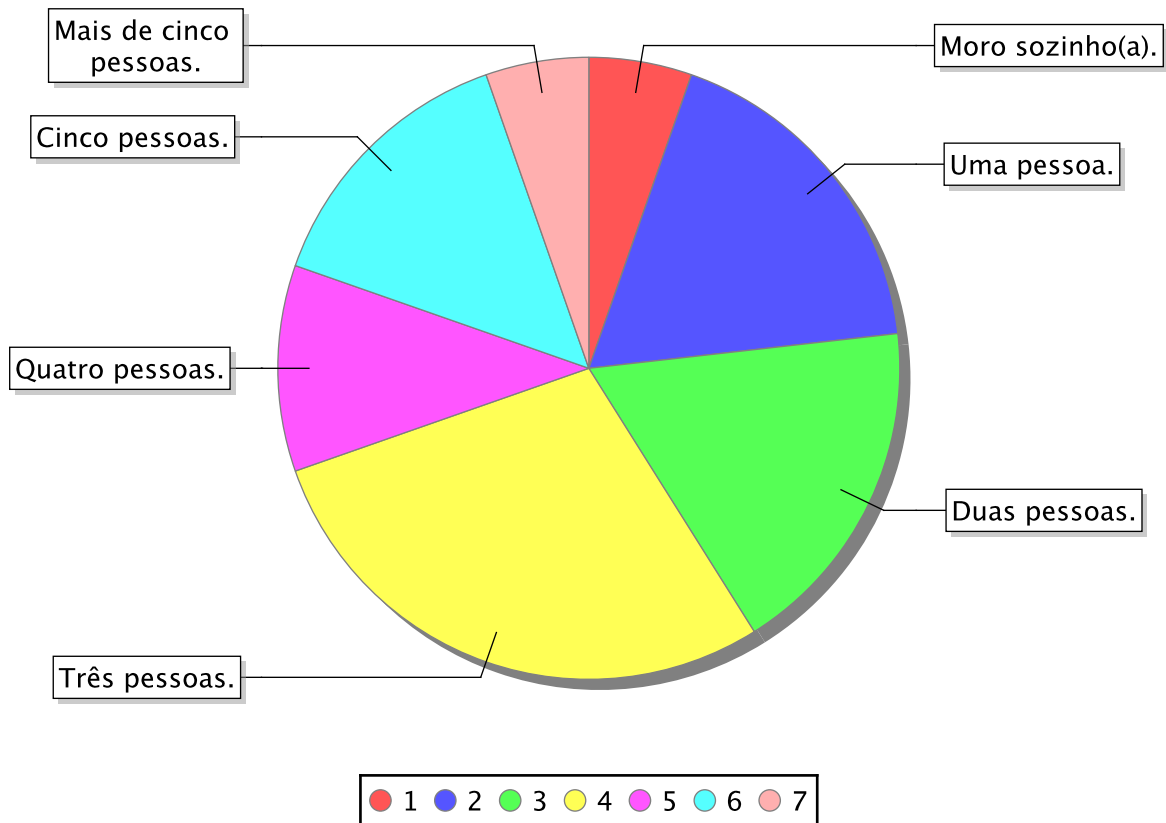






Todos os Cursos

9	Quantas pessoas residem com você?	Total	Percentual
1	Moro sozinho(a).	3	5,36
2	Uma pessoa.	10	17,86
3	Duas pessoas.	10	17,86
4	Três pessoas.	16	28,57
5	Quatro pessoas.	6	10,71
6	Cinco pessoas.	8	14,29
7	Mais de cinco pessoas.	3	5,36





# UNIVERSIDADE ESTADUAL DE MARINGÁ

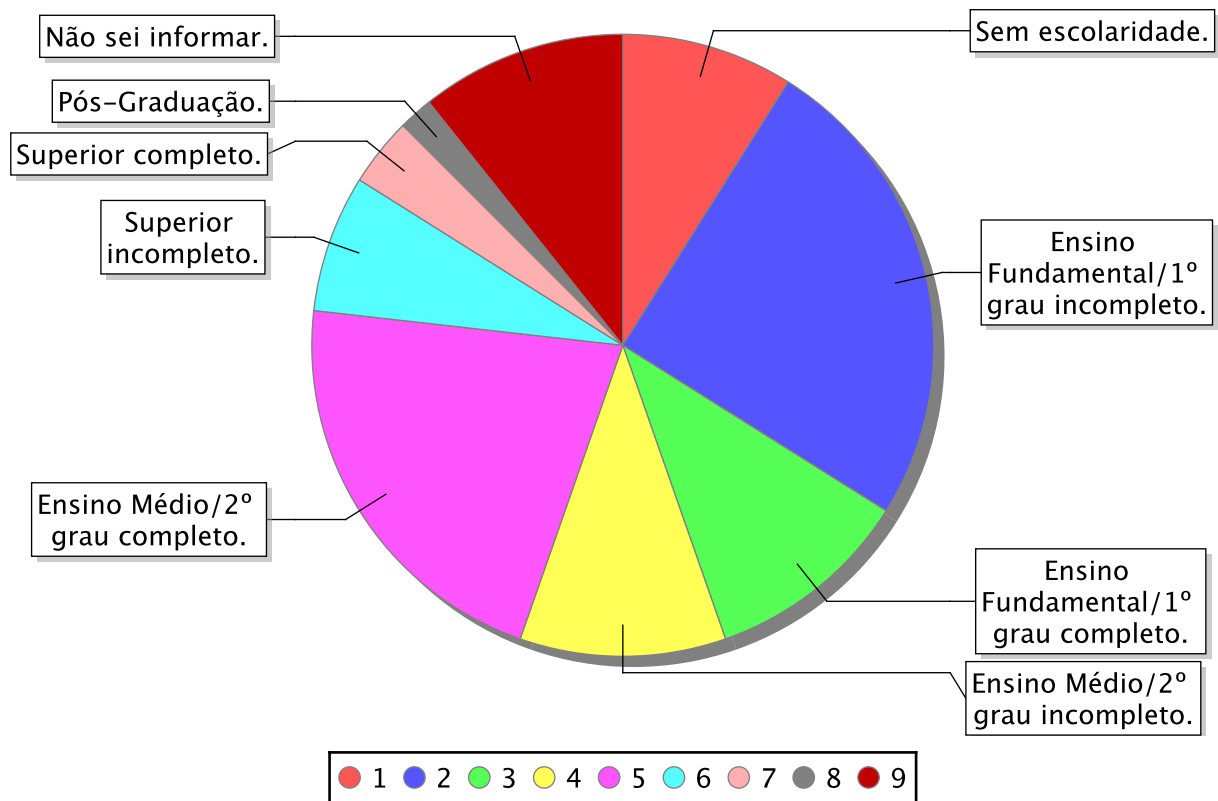
## COMISSÃO CENTRAL DO VESTIBULAR UNIFICADO

Vestibular EAD 2024 - com a situação "Aprovado"

Emitido: 12/08/2024

Todos os Cursos

10	Qual o nível de instrução do seu pai?	Total	Percentual
1	Sem escolaridade.	5	8,93
2	Ensino Fundamental/1º grau incompleto.	14	25,00
3	Ensino Fundamental/1º grau completo.	6	10,71
4	Ensino Médio/2º grau incompleto.	6	10,71
5	Ensino Médio/2º grau completo.	12	21,43
6	Superior incompleto.	4	7,14
7	Superior completo.	2	3,57
8	Pós-Graduação.	1	1,79
9	Não sei informar.	6	10,71





# UNIVERSIDADE ESTADUAL DE MARINGÁ

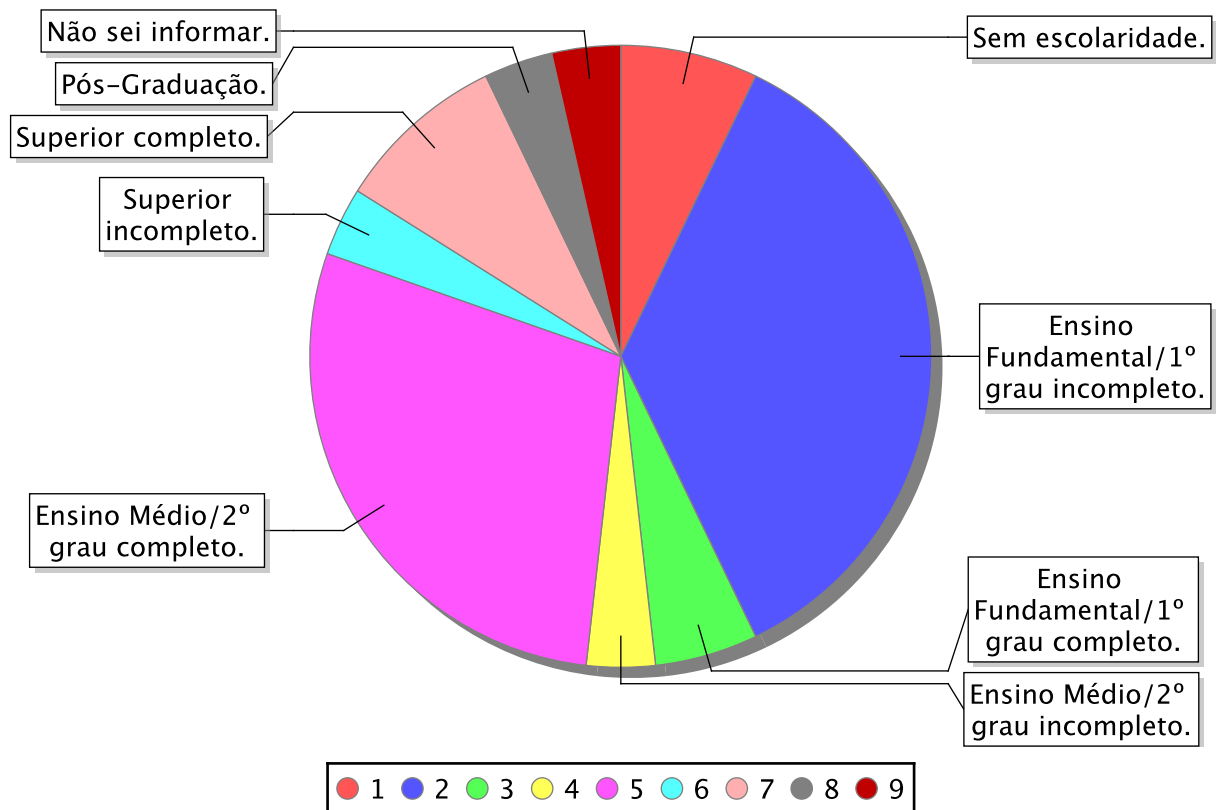
## COMISSÃO CENTRAL DO VESTIBULAR UNIFICADO

Vestibular EAD 2024 - com a situação "Aprovado"

Emitido: 12/08/2024

Todos os Cursos

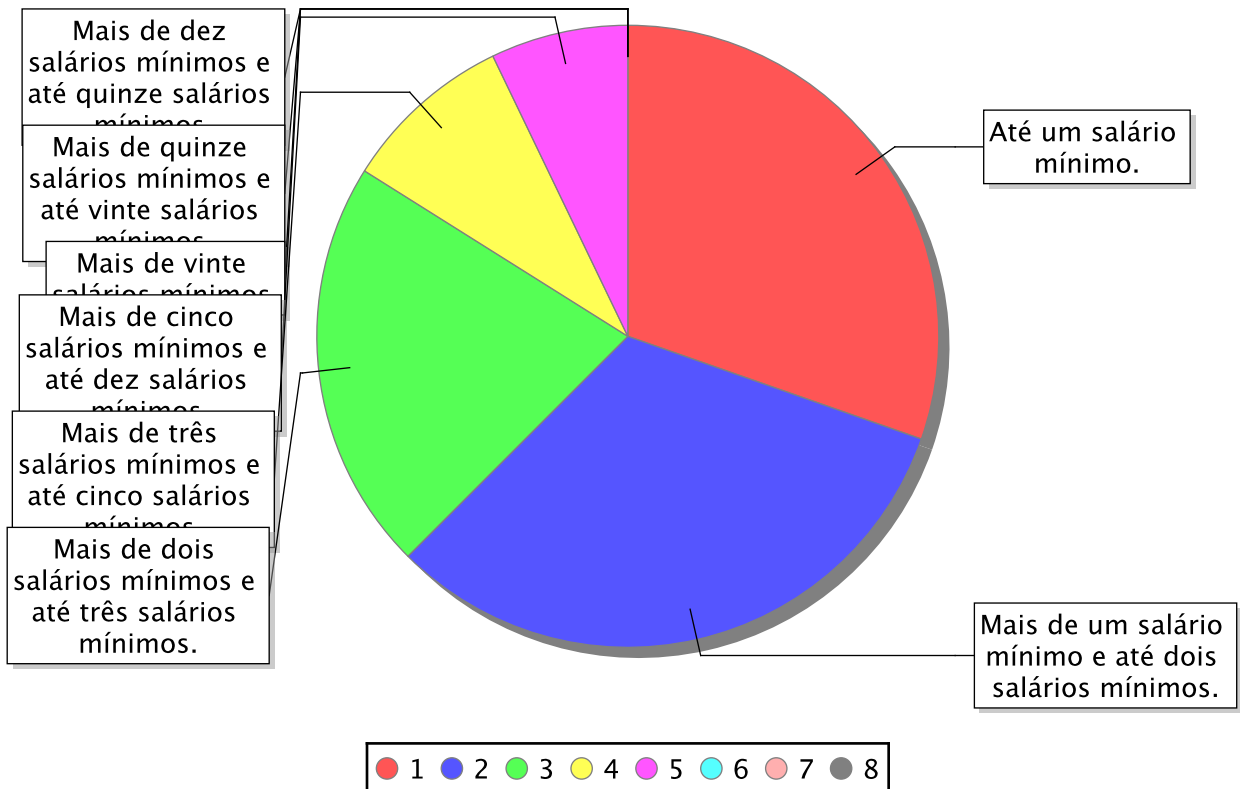
11	Qual o nível de instrução de sua mãe?	Total	Percentual
1	Sem escolaridade.	4	7,14
2	Ensino Fundamental/1º grau incompleto.	20	35,71
3	Ensino Fundamental/1º grau completo.	3	5,36
4	Ensino Médio/2º grau incompleto.	2	3,57
5	Ensino Médio/2º grau completo.	16	28,57
6	Superior incompleto.	2	3,57
7	Superior completo.	5	8,93
8	Pós-Graduação.	2	3,57
9	Não sei informar.	2	3,57





Todos os Cursos

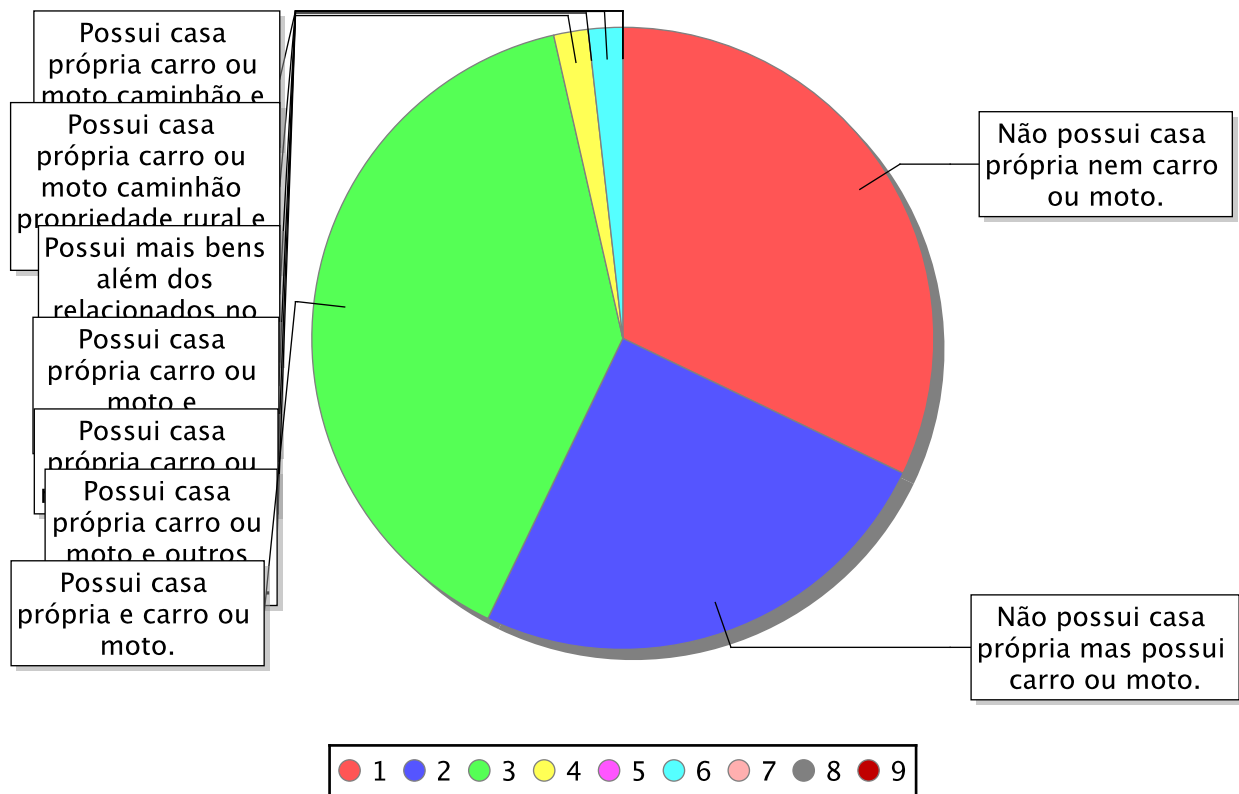
12	Qual a renda mensal de sua família?	Total	Percentual
1	Até um salário mínimo.	17	30,36
2	Mais de um salário mínimo e até dois salários mínimos.	18	32,14
3	Mais de dois salários mínimos e até três salários mínimos.	12	21,43
4	Mais de três salários mínimos e até cinco salários mínimos.	5	8,93
5	Mais de cinco salários mínimos e até dez salários mínimos.	4	7,14
6	Mais de dez salários mínimos e até quinze salários mínimos.	0	0,00
7	Mais de quinze salários mínimos e até vinte salários mínimos.	0	0,00
8	Mais de vinte salários mínimos.	0	0,00





Todos os Cursos

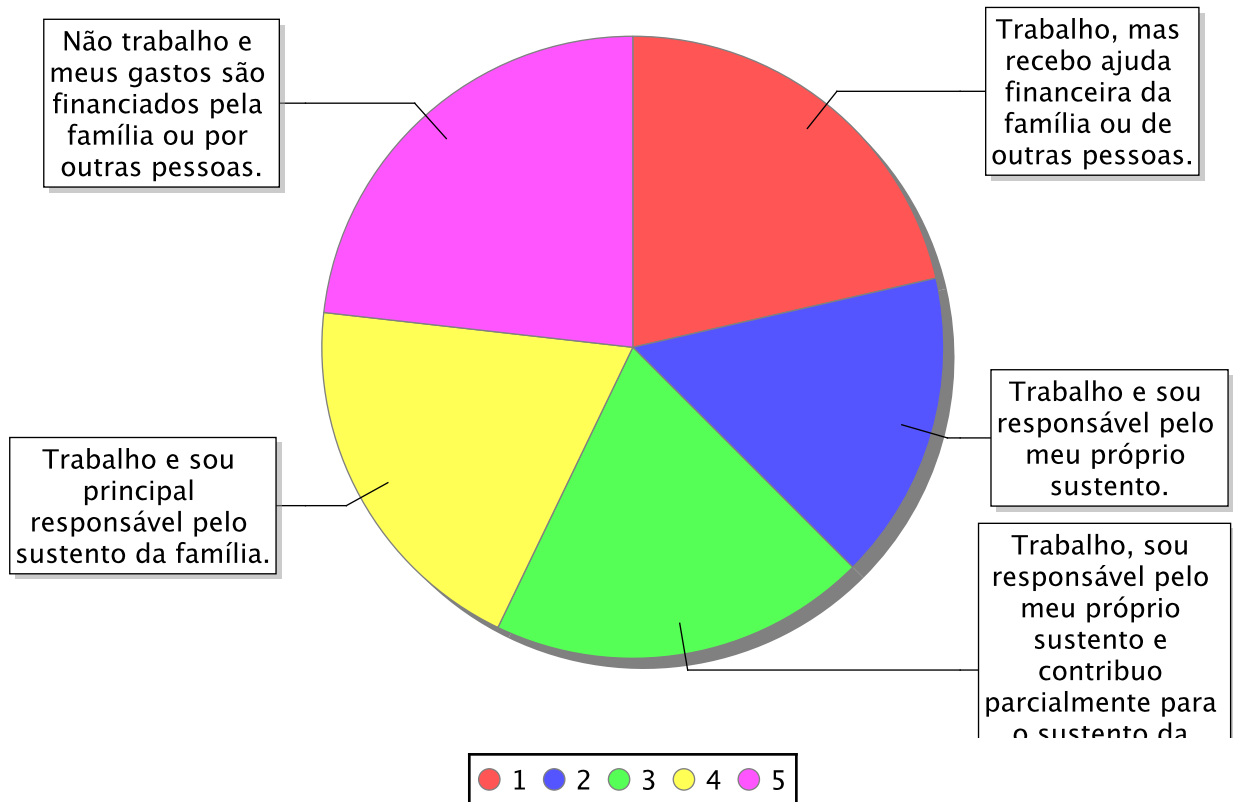
13	Qual o item cuja descrição de bens mais se aproxima dos bens da sua família?	Total	Percentual
1	Não possui casa própria nem carro ou moto.	18	32,14
2	Não possui casa própria mas possui carro ou moto.	14	25,00
3	Possui casa própria e carro ou moto.	22	39,29
4	Possui casa própria carro ou moto e outros imóveis urbanos.	1	1,79
5	Possui casa própria carro ou moto e caminhão.	0	0,00
6	Possui casa própria carro ou moto e propriedade rural.	1	1,79
7	Possui casa própria carro ou moto caminhão e propriedade rural.	0	0,00
8	Possui casa própria carro ou moto caminhão propriedade rural e	0	0,00
9	Possui mais bens além dos relacionados no item anterior.	0	0,00





Todos os Cursos

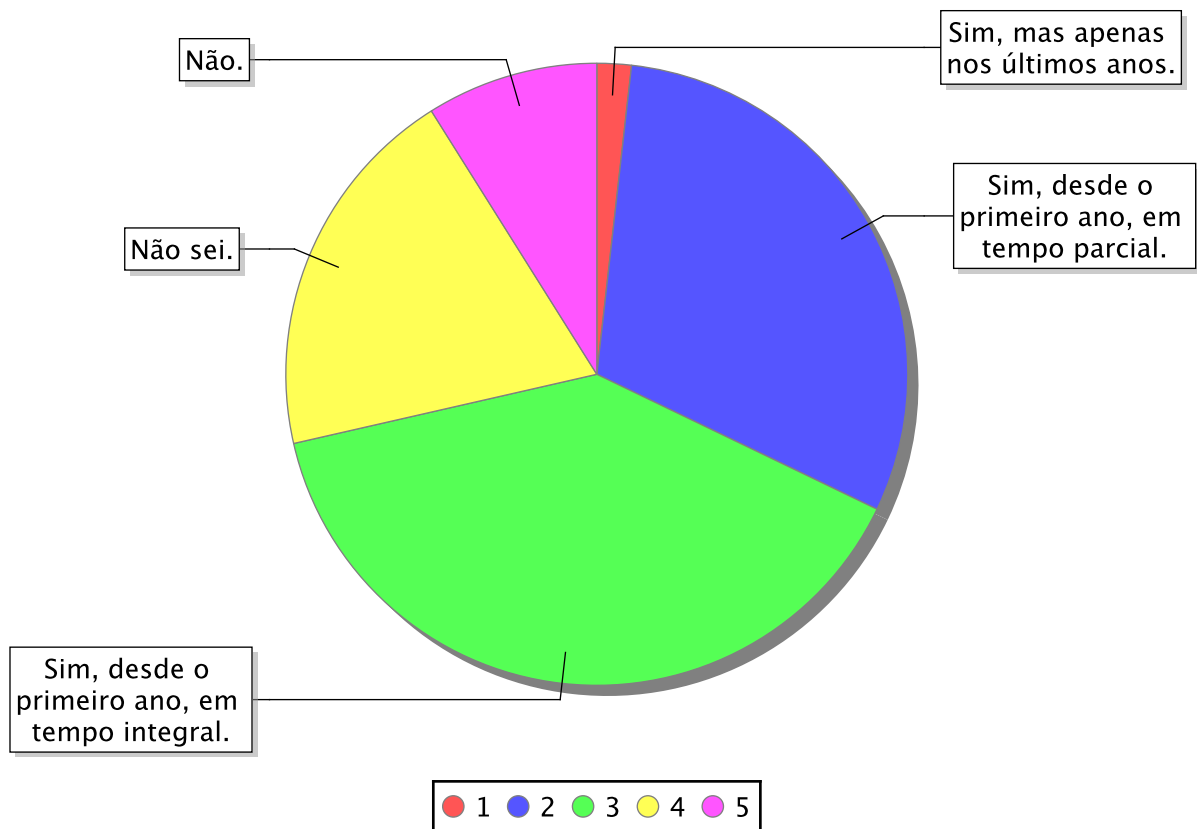
14	Qual a sua participação na vida econômica da família?	Total	Percentual
1	Trabalho, mas recebo ajuda financeira da família ou de outras	12	21,43
2	Trabalho e sou responsável pelo meu próprio sustento.	9	16,07
3	Trabalho, sou responsável pelo meu próprio sustento e contribuo	11	19,64
4	Trabalho e sou principal responsável pelo sustento da família.	11	19,64
5	Não trabalho e meus gastos são financiados pela família ou por	13	23,21





Todos os Cursos

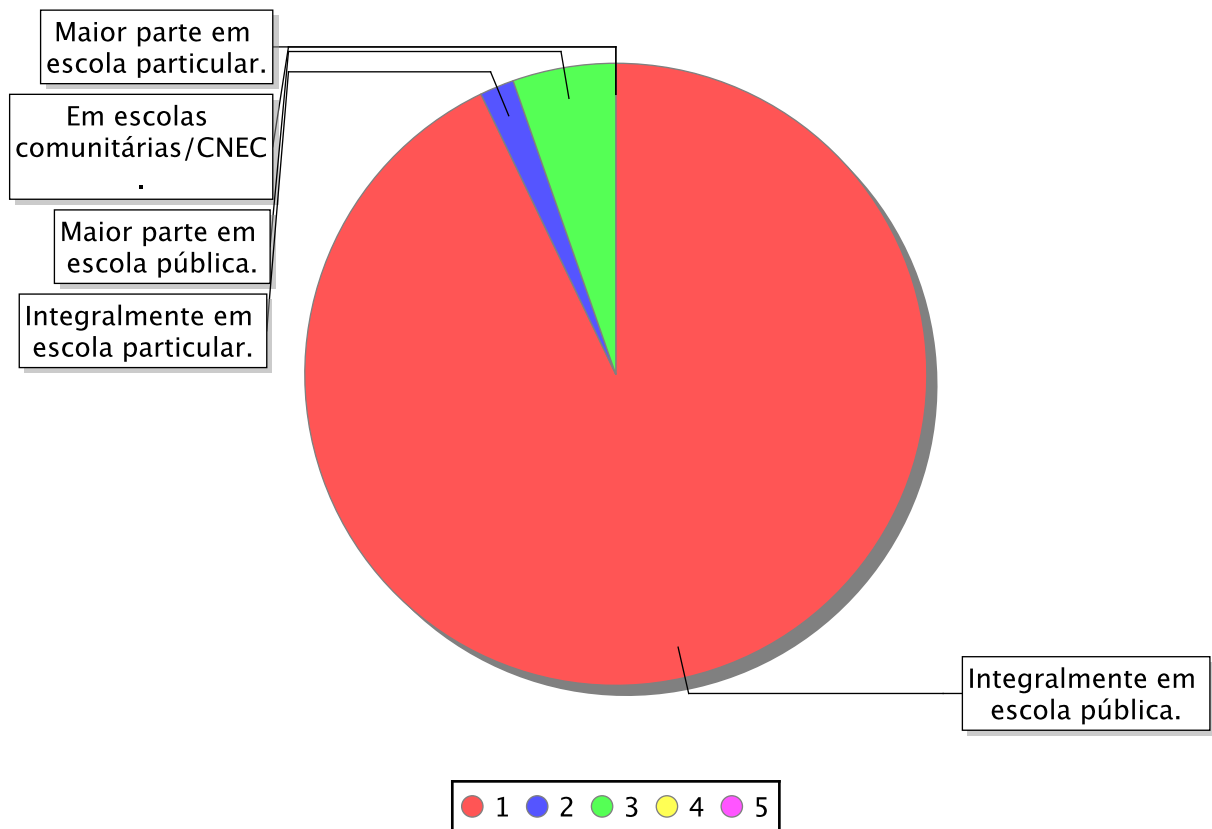
15	Durante o curso superior, você terá que trabalhar?	Total	Percentual
1	Sim, mas apenas nos últimos anos.	1	1,79
2	Sim, desde o primeiro ano, em tempo parcial.	17	30,36
3	Sim, desde o primeiro ano, em tempo integral.	22	39,29
4	Não sei.	11	19,64
5	Não.	5	8,93





Todos os Cursos

16	Como você realizou seus estudos de Ensino Fundamental (1º grau)?	Total	Percentual
1	Integralmente em escola pública.	52	92,86
2	Integralmente em escola particular.	1	1,79
3	Maior parte em escola pública.	3	5,36
4	Maior parte em escola particular.	0	0,00
5	Em escolas comunitárias/CNEC.	0	0,00

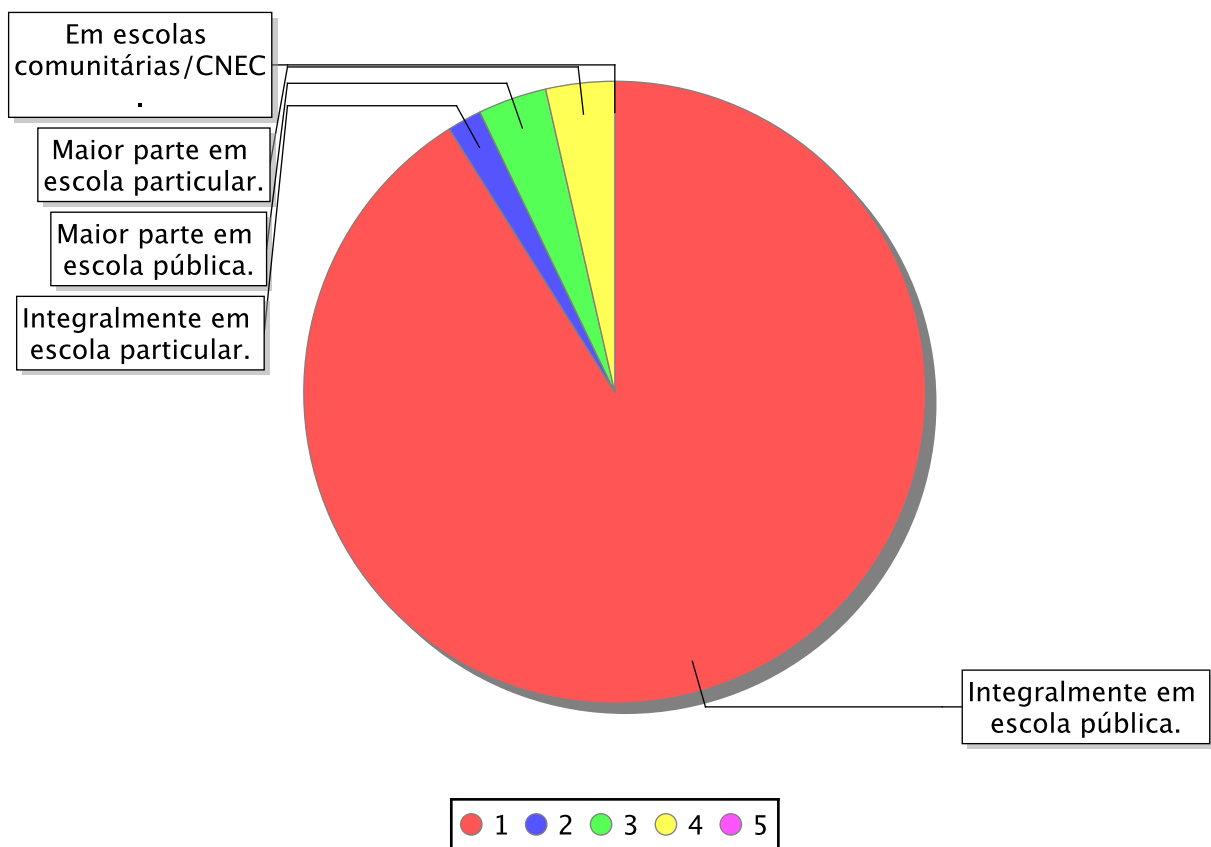






Todos os Cursos

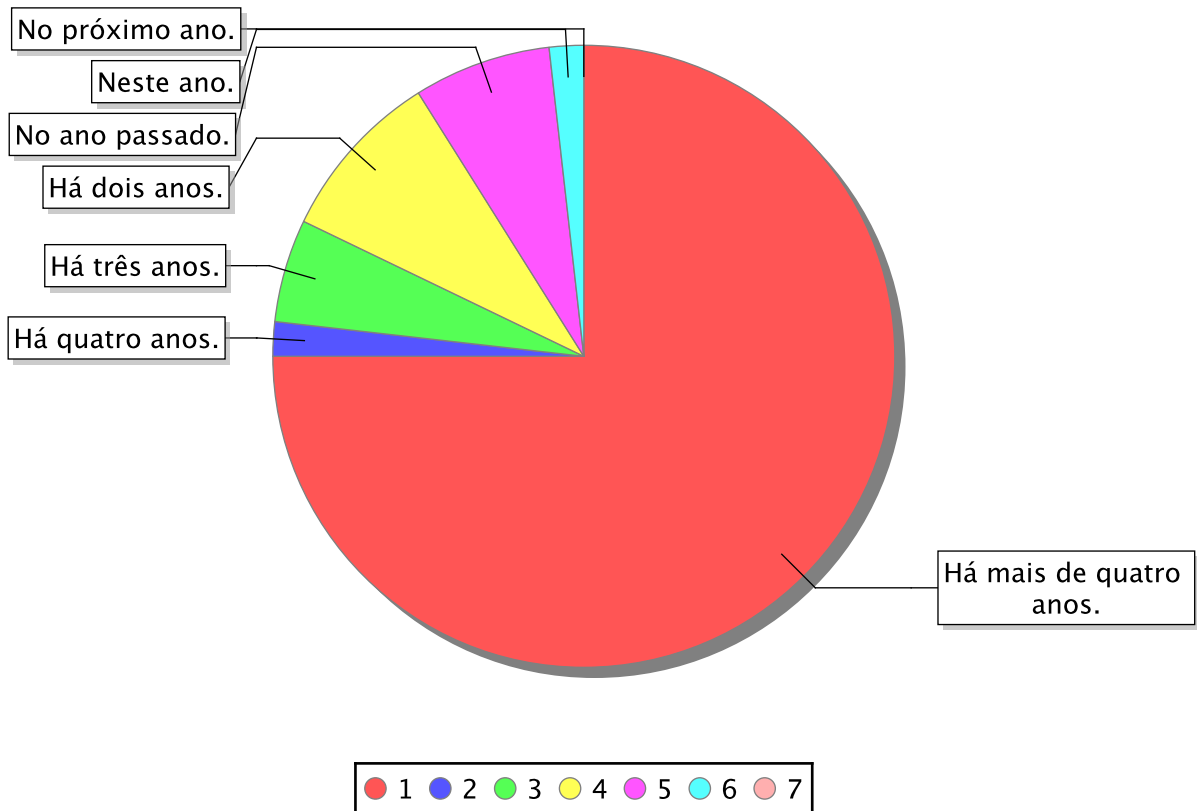
17	Como você realizou ou está realizando o Ensino Médio (2º grau ou equivalente)?	Total	Percentual
1	Integralmente em escola pública.	51	91,07
2	Integralmente em escola particular.	1	1,79
3	Maior parte em escola pública.	2	3,57
4	Maior parte em escola particular.	2	3,57
5	Em escolas comunitárias/CNEC.	0	0,00





Todos os Cursos

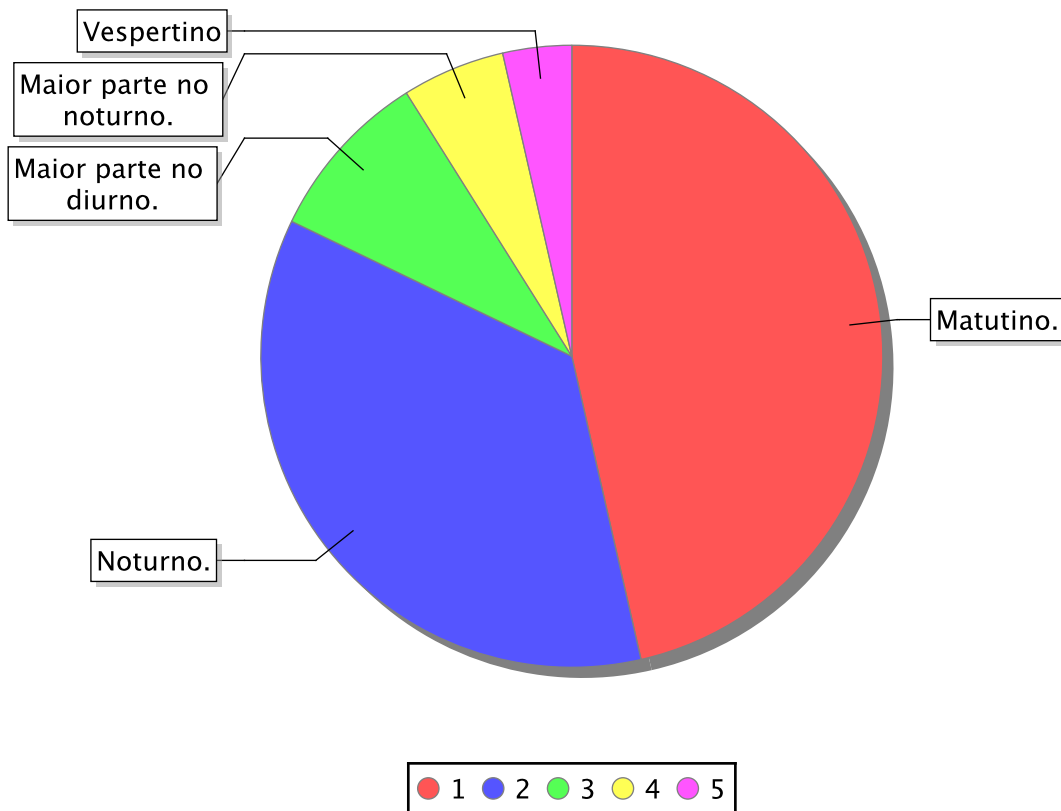
18	Quando você concluiu ou concluirá o Ensino Médio (2º grau ou equivalente)?	Total	Percentual
1	Há mais de quatro anos.	42	75,00
2	Há quatro anos.	1	1,79
3	Há três anos.	3	5,36
4	Há dois anos.	5	8,93
5	No ano passado.	4	7,14
6	Neste ano.	1	1,79
7	No próximo ano.	0	0,00





Todos os Cursos

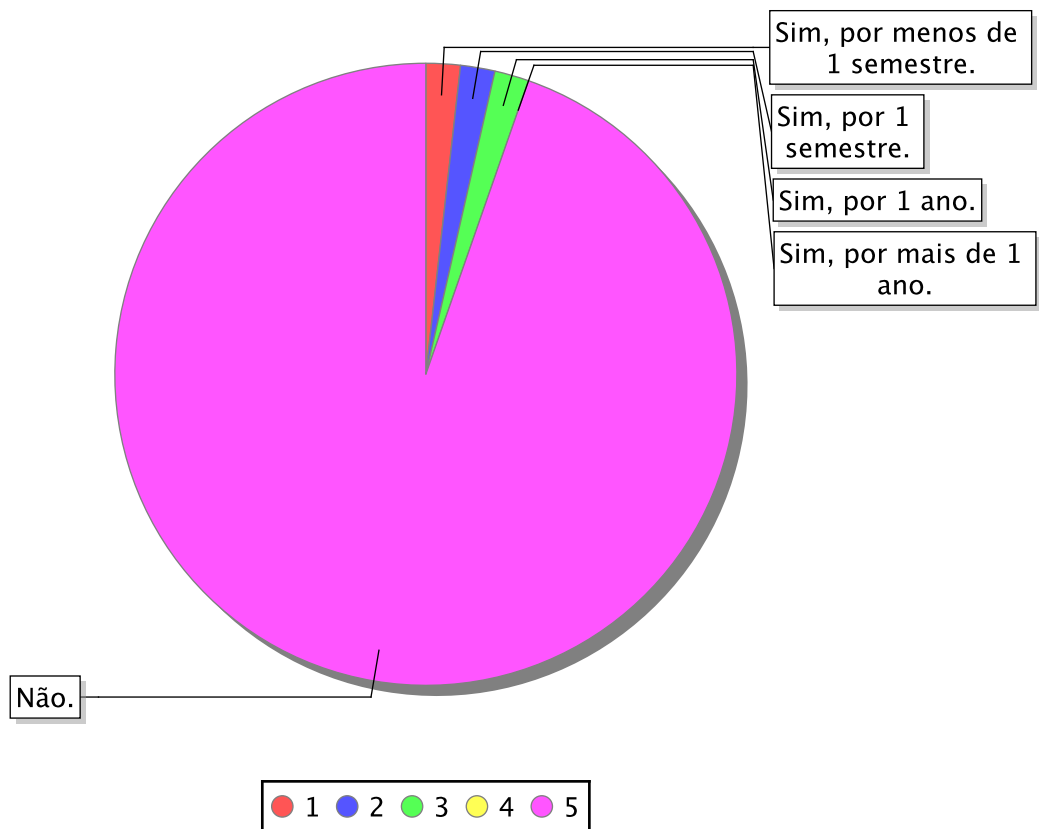
19	Em que turno você realizou ou está realizando o Ensino Médio (2º grau ou equivalente)?	Total	Percentual
1	Matutino.	26	46,43
2	Noturno.	20	35,71
3	Maior parte no diurno.	5	8,93
4	Maior parte no noturno.	3	5,36
5	Vespertino	2	3,57





Todos os Cursos

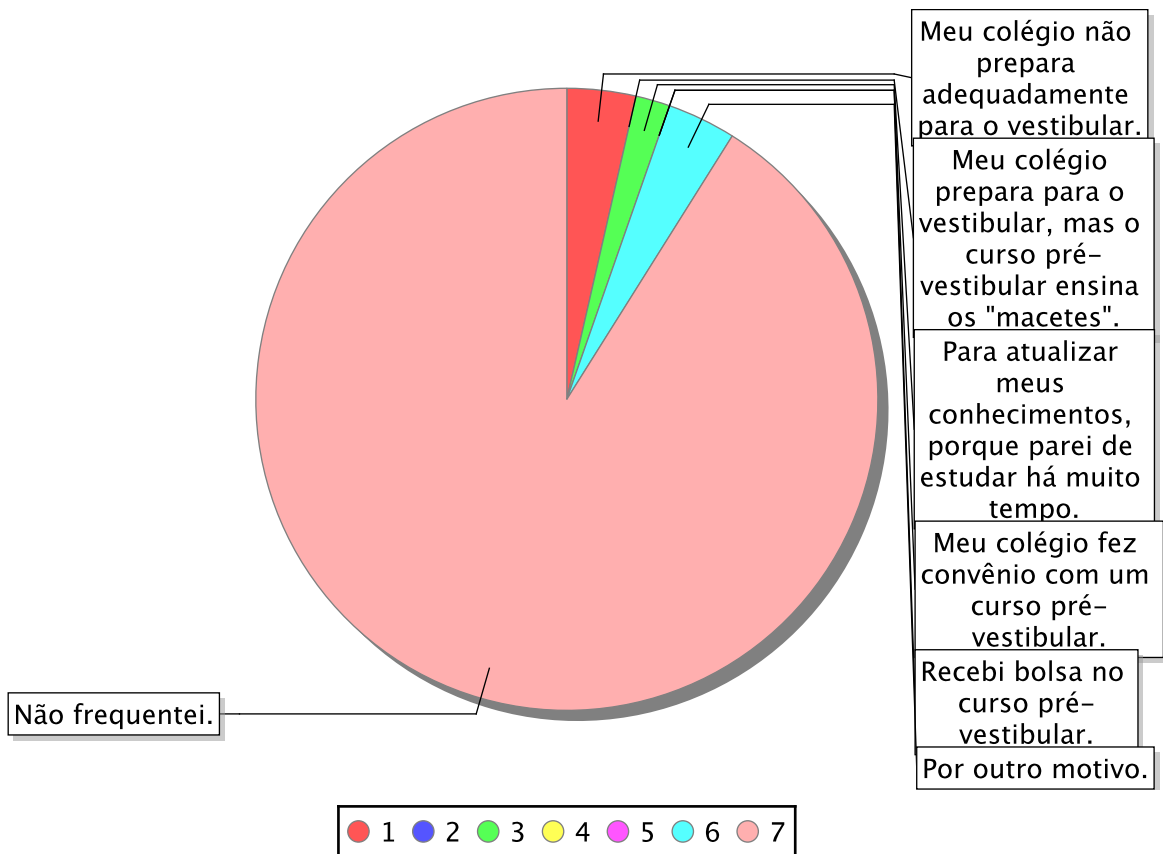
20	Você frequentou ou frequenta curso pré-vestibular?	Total	Percentual
1	Sim, por menos de 1 semestre.	1	1,79
2	Sim, por 1 semestre.	1	1,79
3	Sim, por 1 ano.	1	1,79
4	Sim, por mais de 1 ano.	0	0,00
5	Não.	53	94,64





Todos os Cursos

21	Qual o principal motivo que o levou a frequentar curso pré-vestibular?	Total	Percentual
1	Meu colégio não prepara adequadamente para o vestibular.	2	3,57
2	Meu colégio prepara para o vestibular, mas o curso pré-vestibular	0	0,00
3	Para atualizar meus conhecimentos, porque parei de estudar há	1	1,79
4	Meu colégio fez convênio com um curso pré-vestibular.	0	0,00
5	Recebi bolsa no curso pré-vestibular.	0	0,00
6	Por outro motivo.	2	3,57
7	Não frequentei.	51	91,07





# UNIVERSIDADE ESTADUAL DE MARINGÁ

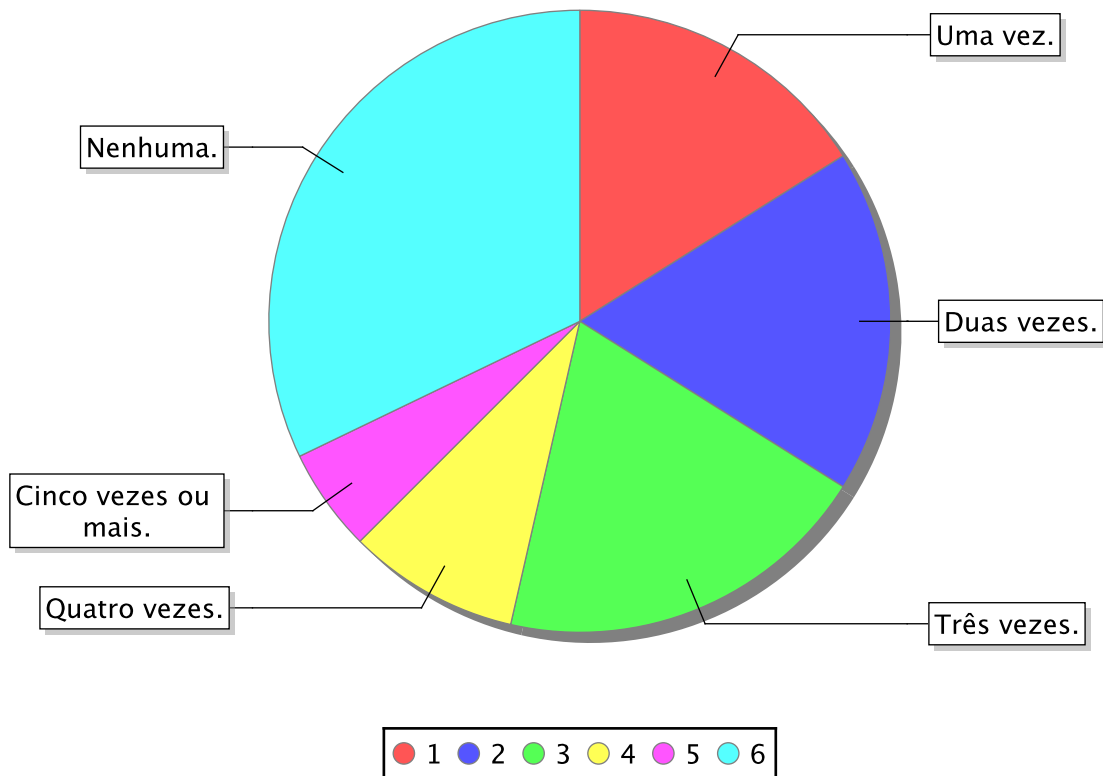
## COMISSÃO CENTRAL DO VESTIBULAR UNIFICADO

Vestibular EAD 2024 - com a situação "Aprovado"

Emitido: 12/08/2024

Todos os Cursos

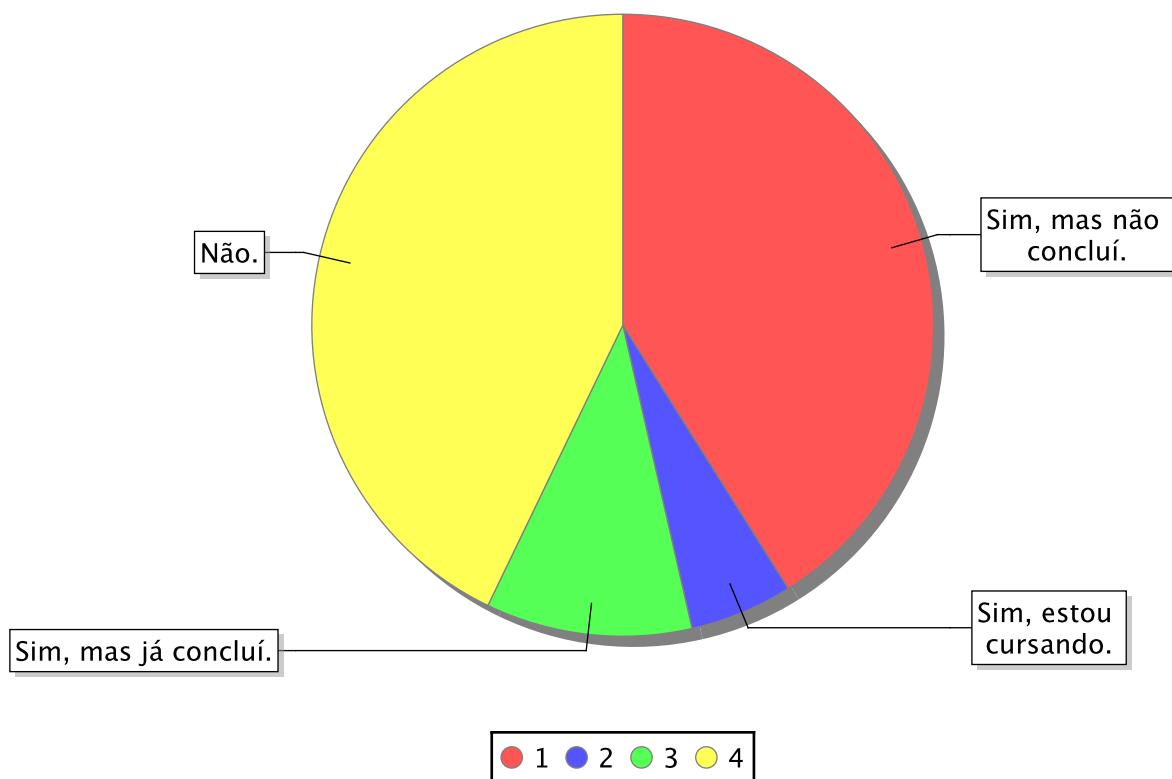
22	Quantas vezes já prestou Concurso Vestibular?	Total	Percentual
1	Uma vez.	9	16,07
2	Duas vezes.	10	17,86
3	Três vezes.	11	19,64
4	Quatro vezes.	5	8,93
5	Cinco vezes ou mais.	3	5,36
6	Nenhuma.	18	32,14





Todos os Cursos

23	Você iniciou algum curso superior?	Total	Percentual
1	Sim, mas não concluí.	23	41,07
2	Sim, estou cursando.	3	5,36
3	Sim, mas já concluí.	6	10,71
4	Não.	24	42,86





# UNIVERSIDADE ESTADUAL DE MARINGÁ

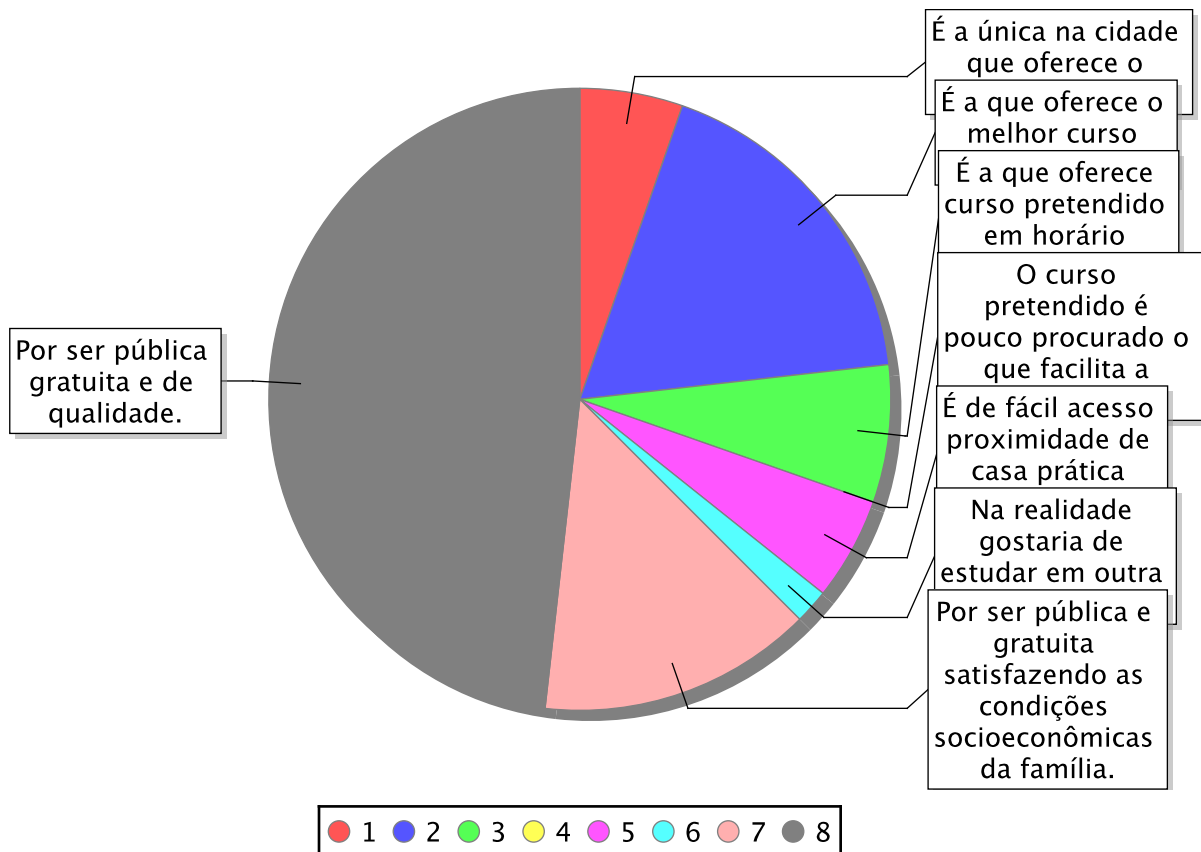
## COMISSÃO CENTRAL DO VESTIBULAR UNIFICADO

Vestibular EAD 2024 - com a situação "Aprovado"

Emitido: 12/08/2024

Todos os Cursos

24	Qual o principal motivo que o levou a fazer vestibular na Universidade Estadual de Maringá?	Total	Percentual
1	É a única na cidade que oferece o curso pretendido.	3	5,36
2	É a que oferece o melhor curso pretendido.	10	17,86
3	É a que oferece curso pretendido em horário adequado.	4	7,14
4	O curso pretendido é pouco procurado o que facilita a classificação.	0	0,00
5	É de fácil acesso proximidade de casa prática locomoção etc.	3	5,36
6	Na realidade gostaria de estudar em outra universidade.	1	1,79
7	Por ser pública e gratuita satisfazendo as condições	8	14,29
8	Por ser pública gratuita e de qualidade.	27	48,21







# UNIVERSIDADE ESTADUAL DE MARINGÁ

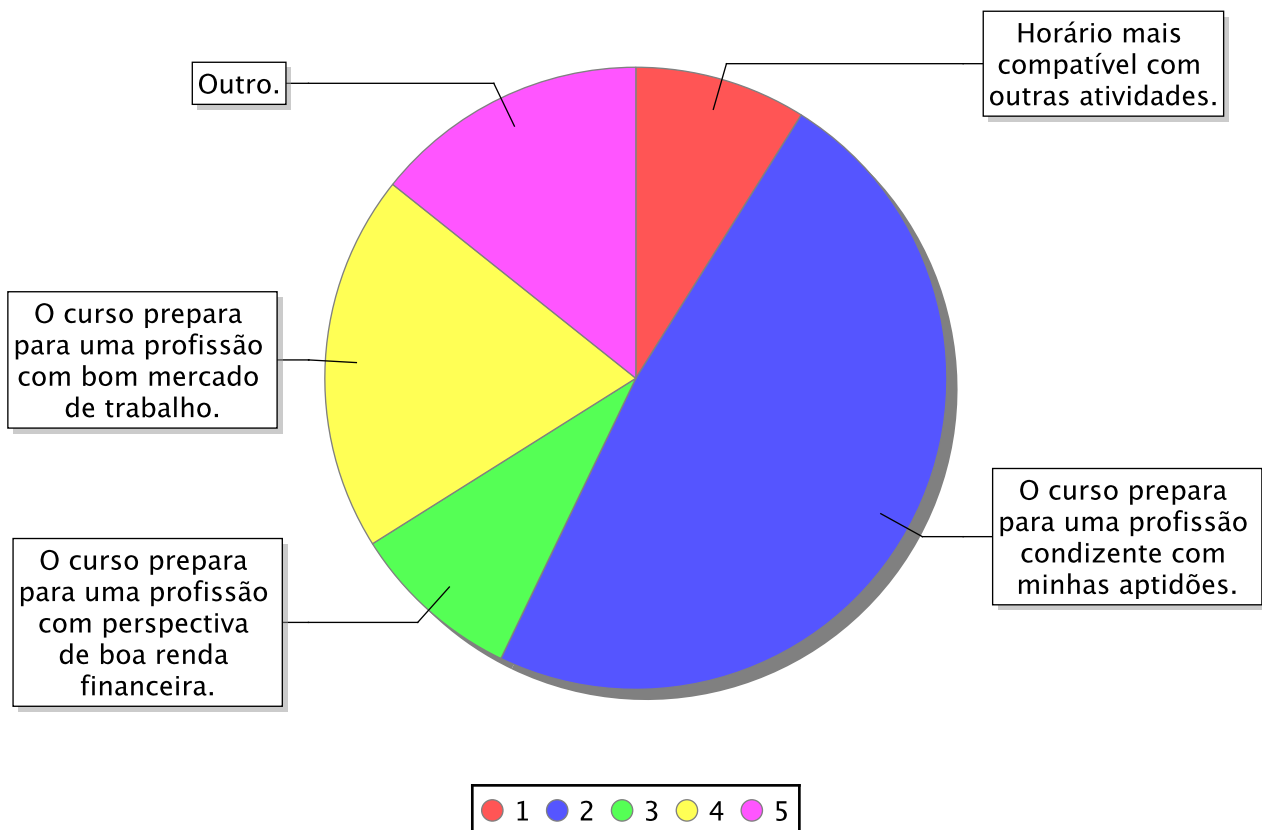
## COMISSÃO CENTRAL DO VESTIBULAR UNIFICADO

Vestibular EAD 2024 - com a situação "Aprovado"

Emitido: 12/08/2024

Todos os Cursos

25	Qual o motivo que o levou a escolher o curso para o qual está se candidatando?	Total	Percentual
1	Horário mais compatível com outras atividades.	5	8,93
2	O curso prepara para uma profissão condizente com minhas	27	48,21
3	O curso prepara para uma profissão com perspectiva de boa renda	5	8,93
4	O curso prepara para uma profissão com bom mercado de trabalho.	11	19,64
5	Outro.	8	14,29

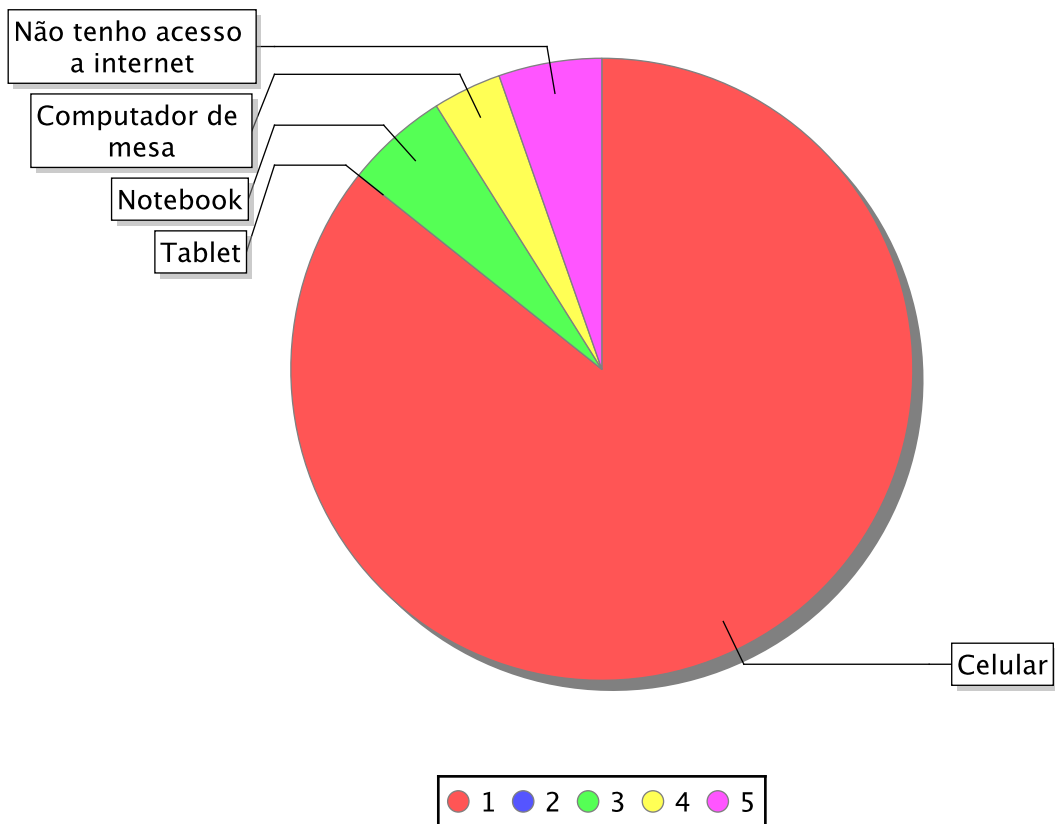




Todos os Cursos

27 Qual o meio mais utilizado por você para acessar a internet? Total Percentual

1	Celular	48	85,71
2	Tablet	0	0,00
3	Notebook	3	5,36
4	Computador de mesa	2	3,57
5	Não tenho acesso a internet	3	5,36



Total de Casos Cadastrados:	329	
Total de Casos Considerados:	56	17,02